




VENJAKOB MÖBEL




ALPHABETISCHE ÜBERSICHT STUHLNAMEN MIT BESTELL-NUMMERN




DANIELLA	0231- / 0232-
ESSTISCH LETS GO	1133-
ESSTISCH, RECHTECKIG	1134-




FRANCESCA	0233- / 0234-
MARCELLA	3233- / 3234-
ROMINA	3231- / 3232-

STOFFGRUPPEN /



0231- DANIELLA	Seite	Ausführung	Bestell-Nr.	Stoff		
				A	B	C
 B 45 cm H 97 cm T 61 cm SH 48 cm  Flachrohr-Freischwinger		Metall verchromt	0231-16..			
	1405	Edelstahloptik	0231-17..			
		 Filzeinsatz (4er Set)	9999-3122			
	803	Stuhl Metall, Sperrholzsitz mit Schaumauflage.	Bestell-Nr. mit Stoff-Nr. ergänzen	Stoffbedarf 130 cm		
	1403	Kunststoffgleiter QuickClick serienmäßig,				
1407	Filzeinsätze gegen Berechnung möglich.					
1408	Belastbar bis 140 kg.					



0232- DANIELLA	Seite	Ausführung	Bestell-Nr.	A	B	C
					Metall verchromt	0232-16..
 B 52 cm H 97 cm T 61 cm SH 48 cm ALH 67 cm  Flachrohr-Freischwinger	1405	Edelstahloptik	0232-17..			
		 Filzeinsatz (4er Set)	9999-3122			
		Sessel Metall, Sperrholzsitz mit Schaumauflage.	Bestell-Nr. mit Stoff-Nr. ergänzen	Stoffbedarf 130 cm		
		Kunststoffgleiter QuickClick serienmäßig,				
		Filzeinsätze gegen Berechnung möglich.				
	Belastbar bis 140 kg.					



0233- FRANCESCA	Seite	Ausführung	Bestell-Nr.	Loom		
					Metall verchromt	0233-16..
 B 45 cm H 97 cm T 60 cm SH 46 cm  Flachrohr-Freischwinger	1411	Edelstahloptik	0233-17..			
		 Filzeinsatz (4er Set)	9999-3122			
		Stuhl Metall, Kunststoffgleiter QuickClick serienmäßig,	Bestell-Nr. mit Loom-Nr. ergänzen			
		Filzeinsätze gegen Berechnung möglich.				
		Belastbar bis 140 kg.				
	Loom by VENJAKOB 23-schwarz 25-braun					



0234- FRANCESCA	Seite	Ausführung	Bestell-Nr.	Loom		
					Metall verchromt	0234-16..
 B 52 cm H 97 cm T 60 cm SH 46 cm ALH 67 cm  Flachrohr-Freischwinger		Edelstahloptik	0234-17..			
		 Filzeinsatz (4er Set)	9999-3122			
		Sessel Metall, Kunststoffgleiter QuickClick serienmäßig,	Bestell-Nr. mit Loom-Nr. ergänzen			
		Filzeinsätze gegen Berechnung möglich.				
		Belastbar bis 140 kg.				
	Loom by VENJAKOB 23-schwarz 25-braun					

VENJAKOB MÖBEL

3231- ROMINA		Seite	Ausführung	Bestell-Nr.	A	B	C
LET'SGO B 45 cm H 97 cm T 61 cm SH 48 cm 			Metall verchromt	3231-16..			
		1409	Edelstahloptik	3231-17..			
			Filzgleiter (4er Set)	9999-5022			
			Stuhl Metall, Sperrholzsitz mit Schaumauflage. Kunststoffgleiter serienmäßig, Filzgleiter gegen Berechnung möglich. Belastbar bis 140 kg.	Bestell-Nr. mit Stoff-Nr. ergänzen		Stoffbedarf 130 cm	
<input type="checkbox"/> Rundrohr-Freischwinger							


3232- ROMINA		Seite	Ausführung	Bestell-Nr.	A	B	C
LET'SGO B 52 cm H 97 cm T 61 cm SH 48 cm ALH 67 cm 			Metall verchromt	3232-16..			
			Edelstahloptik	3232-17..			
			Filzgleiter (4er Set)	9999-5022			
			Sessel Metall, Sperrholzsitz mit Schaumauflage. Kunststoffgleiter serienmäßig, Filzgleiter gegen Berechnung möglich. Belastbar bis 140 kg.	Bestell-Nr. mit Stoff-Nr. ergänzen		Stoffbedarf 130 cm	
<input type="checkbox"/> Rundrohr-Freischwinger							

3233- MARCELLA		Seite	Ausführung	Bestell-Nr.	Loom		
LET'SGO B 45 cm H 97 cm T 60 cm SH 46 cm 			Metall verchromt	3233-16..			
			Edelstahloptik	3233-17..			
			Filzgleiter (4er Set)	9999-5022			
			Stuhl Metall, Kunststoffgleiter serienmäßig, Filzgleiter gegen Berechnung möglich. Belastbar bis 140 kg.	Bestell-Nr. mit Loom-Nr. ergänzen			
			Loom by VENJAKOB: 23-schwarz 25-braun				
<input type="checkbox"/> Rundrohr-Freischwinger							


3234- MARCELLA		Seite	Ausführung	Bestell-Nr.	Loom		
LET'SGO B 52 cm H 97 cm T 60 cm SH 46 cm ALH 67 cm 			Metall verchromt	3234-16..			
			Edelstahloptik	3234-17..			
			Filzgleiter (4er Set)	9999-5022			
			Sessel Metall, Kunststoffgleiter serienmäßig, Filzgleiter gegen Berechnung möglich. Belastbar bis 140 kg.	Bestell-Nr. mit Loom-Nr. ergänzen			
			Loom by VENJAKOB: 23-schwarz 25-braun				
<input type="checkbox"/> Rundrohr-Freischwinger							

VENJAKOB MÖBEL

1133-



L 160 cm
B 90 cm
H 75 cm



6 Pers.

Esstisch, rechteckig	Seite	Unterbauausführung	Plattenausführung	Bestell-Nr.
2 Kopfauszüge L 160/260 cm B 90 cm H 75 cm		Metall verchromt	PG A: Kristallglas	1133-1646
		Metall verchromt	PG B: Mattglas bzw. Colorglas	1133-16..
		Metall verchromt	PG C: Optiwhite	1133-16..
		Metall verchromt	PG D: Optiwhite satiniert	1133-16..
		Edelstahlloptik	PG A: Kristallglas	1133-1746
		Edelstahlloptik	PG B: Mattglas bzw. Colorglas	1133-17..
		Edelstahlloptik	PG C: Optiwhite	1133-17..
		Edelstahlloptik	PG D: Optiwhite satiniert	1133-17..

2 Kopfauszüge à 50 cm, **ESG!**, 12 mm
PG A bis D (Bitte ergänzen Sie die 7. und 8. Stelle der Bestell-Nr.):

PG A:

46-Kristallglas

PG B:

43-Mattglas* 80-Colorglas schw./graphit metallic 82-Colorglas grau metallic

PG C:


44-Optiwhite weiß 69-Optiwhite magnolie 76-Optiwhite schiefer 97-Optiwhite taupe

PG D:


47-Optiwhite weiß sat. 89-Optiwhite magnolie sat. 98-Optiwhite taupe sat. 99-Optiwhite schiefer sat.

* =matte Seite unten

1134-



L 190 cm
B 100 cm
H 75 cm



8 Pers.

Esstisch, rechteckig	Seite	Unterbauausführung	Plattenausführung	Bestell-Nr.
2 Kopfauszüge L 190/290 cm B 100 cm H 75 cm		Metall verchromt	PG A: Kristallglas	1134-1646
		Metall verchromt	PG B: Mattglas bzw. Colorglas	1134-16..
		Metall verchromt	PG C: Optiwhite	1134-16..
		Metall verchromt	PG D: Optiwhite satiniert	1134-16..
		Edelstahlloptik	PG A: Kristallglas	1134-1746
		Edelstahlloptik	PG B: Mattglas bzw. Colorglas	1134-17..
		Edelstahlloptik	PG C: Optiwhite	1134-17..
		Edelstahlloptik	PG D: Optiwhite satiniert	1134-17..

2 Kopfauszüge à 50 cm, **ESG!**, 12 mm
PG A bis D (Bitte ergänzen Sie die 7. und 8. Stelle der Bestell-Nr.):

PG A:

46-Kristallglas

PG B:

43-Mattglas* 80-Colorglas schw./graphit metallic 82-Colorglas grau metallic

PG C:

44-Optiwhite weiß 69-Optiwhite magnolie 76-Optiwhite schiefer 97-Optiwhite taupe

PG D:

47-Optiwhite weiß sat. 89-Optiwhite magnolie sat. 98-Optiwhite taupe sat. 99-Optiwhite schiefer sat.

* =matte Seite unten

OPTIMASS GLAS

WÄHLEN SIE IHREN WUNSCHTISCH AUS:

- 2 VERSCHIEDENEN FUSS-AUSFÜHRUNGEN
- 12 ESG-PLATTENAUSFÜHRUNGEN, 12 MM
- RECHTECKIGER WUNSCHGRÖSSE IM 1 CM-RASTER
- FUSSFORM: RUND
- TISCHHÖHE CA. 74 CM



FUSS RUND
Ø 9 CM



BESTELLBEISPIEL:

FUSSFORM: RUND

↓

PLATTENGRÖSSE : CA. 190 x 95 CM

↓

FUSSAUSFÜHRUNG: METALL VERCHROMT

↓

PLATTENAUSFÜHRUNG:

↓

ESG-COLORGLAS SCHWARZ/GRAPHIT METALLIC

1 1 1 6 - 1 6 6 0

Änderungen und Stornierungen in Größe und Ausführung sind nur innerhalb von 4 Werktagen nach AB-Datum möglich.

WUNSCHGRÖSSE IM 1CM-RASTER

Bitte ergänzen Sie die 3.+ 4. Stelle der Bestell-Nr.:





















Länge: min. 80cm max. 200 cm,
Breite: min. 80cm max. 110 cm
Lichtmaß: Tischlänge/Tischbreite minus 25cm



BITTE IHR GEWÜNSCHTES PLATTENMASS ANGEBEN!

Fuß Bestell-Nr. TISCHGRÖSSE = 3.+ 4. STELLE DER BESTELL-NR.:

<input type="radio"/>	1112-	<input type="text"/>	QUADRATISCH 80x 80 bis 110x 110 cm
<input type="radio"/>	1113-	<input type="text"/>	bis 140 x 80 cm
<input type="radio"/>	1114-	<input type="text"/>	bis 160 x 90 cm
<input type="radio"/>	1115-	<input type="text"/>	bis 180 x 90 cm
<input type="radio"/>	1116-	<input type="text"/>	bis 200 x 100 cm

PGA	PGB	PGC	PGD
PLATTEN-AUSFÜHRUNG Bitte ergänzen Sie die 7.+ 8. Stelle der Bestell-Nr.:	PLATTEN-AUSFÜHRUNG Bitte ergänzen Sie die 7.+ 8. Stelle der Bestell-Nr.:	PLATTEN-AUSFÜHRUNG Bitte ergänzen Sie die 7.+ 8. Stelle der Bestell-Nr.:	PLATTEN-AUSFÜHRUNG Bitte ergänzen Sie die 7.+ 8. Stelle der Bestell-Nr.:
ESG-KRISTALLGLAS, 12 mm	ESG-MATTGLAS BZW. COLORGLAS, 12 mm	ESG-OPTIWHITE, 12 mm	ESG-OPTIWHITE SATINIERT, 12 mm
 19- KRISTALLGLAS	 16- MATTGLAS*  60- SCHWARZ/GRAPHIT METALLIC  62- GRAU METALLIC	 14- OPTIWHITE WEISS  69- OPTIWHITE MAGNOLIE  76- OPTIWHITE SCHIEFER  97- OPTIWHITE TAUPE	 47- OPTIWHITE WEISS SATINIERT  89- OPTIWHITE MAGNOLIE SATINIERT  98- OPTIWHITE TAUPE SATINIERT  99- OPTIWHITE SCHIEFER SATINIERT
2 FUSS-AUSFÜHRUNGEN Bitte ergänzen Sie die 5.+ 6. Stelle der Bestell-Nr.:	2 FUSS-AUSFÜHRUNGEN Bitte ergänzen Sie die 5.+ 6. Stelle der Bestell-Nr.:	2 FUSS-AUSFÜHRUNGEN Bitte ergänzen Sie die 5.+ 6. Stelle der Bestell-Nr.:	2 FUSS-AUSFÜHRUNGEN Bitte ergänzen Sie die 5.+ 6. Stelle der Bestell-Nr.:
 14- EDELSTAHOPTIK  16- METALL VERCHROMT	 14- EDELSTAHOPTIK  16- METALL VERCHROMT	 14- EDELSTAHOPTIK  16- METALL VERCHROMT	 14- EDELSTAHOPTIK  16- METALL VERCHROMT

* = matte Seite oben

- WÄHLEN SIE IHREN WUNSCHTISCH AUS:**
- 2 VERSCHIEDENEN FUSS-AUSFÜHRUNGEN
 - 12 ESG-GLASPLATTENAUSFÜHRUNGEN, 12 MM
 - RECHTECKIGER WUNSCHGRÖSSE IM 1 CM-RASTER
 - FUSSFORM: QUADRATISCH
 - TISCHHÖHE CA. 74 CM



FUSS QUADRATISCH
9 X 9 CM



↓ FUSSFORM: QUADRATISCH
↓ PLATTENGRÖSSE : CA. 180 x 90 CM
↓ FUSSAUSFÜHRUNG: EDELSTAHLOPTIK
↓ PLATTENAUSFÜHRUNG: ESG-KRISTALLGLAS

BESTELLBEISPIEL: 3 1 1 5 - 1 4 1 9

Änderungen und Stornierungen in Größe und Ausführung sind nur innerhalb von 4 Werktagen nach AB-Datum möglich.

WUNSCHGRÖSSE IM 1CM-RASTER

Bitte ergänzen Sie die 3.+ 4. Stelle der Bestell-Nr.:





















Länge: min. 80cm max. 200cm,
Breite: min. 80cm max. 110cm
Lichtmaß: Tischlänge/Tischbreite minus 25cm



BITTE IHR GEWÜNSCHTES PLATTENMASS ANGEBEN!

Fuß Bestell-Nr. TISCHGRÖSSE = 3.+ 4. STELLE DER BESTELL-NR.:

<input type="checkbox"/>	3112-		QUADRATISCH 80x 80 bis 110x 110 cm
<input type="checkbox"/>	3113-		bis 140 x 80 cm
<input type="checkbox"/>	3114-		bis 160 x 90 cm
<input type="checkbox"/>	3115-		bis 180 x 90 cm
<input type="checkbox"/>	3116-		bis 200 x 100 cm

PGA	PGB	PGC	PGD
PLATTEN-AUSFÜHRUNG Bitte ergänzen Sie die 7.+ 8. Stelle der Bestell-Nr.:	PLATTEN-AUSFÜHRUNG Bitte ergänzen Sie die 7.+ 8. Stelle der Bestell-Nr.:	PLATTEN-AUSFÜHRUNG Bitte ergänzen Sie die 7.+ 8. Stelle der Bestell-Nr.:	PLATTEN-AUSFÜHRUNG Bitte ergänzen Sie die 7.+ 8. Stelle der Bestell-Nr.:
ESG-KRISTALLGLAS, 12 mm	ESG-MATTGLAS BZW. COLORGLAS, 12 mm	ESG-OPTIWHITE, 12 mm	ESG-OPTIWHITE SATINIERT, 12 mm
 19- KRISTALLGLAS	 16- MATTGLAS*  60- SCHWARZ/GRAPHIT METALLIC  62- GRAU METALLIC	 14- OPTIWHITE WEISS  69- OPTIWHITE MAGNOLIE  76- OPTIWHITE SCHIEFER  97- OPTIWHITE TAUPE	 47- OPTIWHITE WEISS SATINIERT  89- OPTIWHITE MAGNOLIE SATINIERT  98- OPTIWHITE TAUPE SATINIERT  99- OPTIWHITE SCHIEFER SATINIERT
2 FUSS-AUSFÜHRUNGEN Bitte ergänzen Sie die 5.+ 6. Stelle der Bestell-Nr.:	2 FUSS-AUSFÜHRUNGEN Bitte ergänzen Sie die 5.+ 6. Stelle der Bestell-Nr.:	2 FUSS-AUSFÜHRUNGEN Bitte ergänzen Sie die 5.+ 6. Stelle der Bestell-Nr.:	2 FUSS-AUSFÜHRUNGEN Bitte ergänzen Sie die 5.+ 6. Stelle der Bestell-Nr.:
 14- EDELSTAHOPTIK  16- METALL VERCHROMT	 14- EDELSTAHOPTIK  16- METALL VERCHROMT	 14- EDELSTAHOPTIK  16- METALL VERCHROMT	 14- EDELSTAHOPTIK  16- METALL VERCHROMT

* = matte Seite oben

OPTIMASS 3000

WÄHLEN SIE IHREN WUNSCHTISCH AUS:

- 8 VERSCHIEDENEN FUSS-AUSFÜHRUNGEN
- 12 ESG-PLATTENAUSFÜHRUNGEN, 12 MM
- RECHTECKIGER WUNSCHGRÖSSE IM 1 CM-RASTER
- FUSSFORM: RECHTECKIG
- TISCHHÖHE CA. 75 CM



FUSS RECHTECKIG

12 X 6 CM



FUSSFORM: RECHTECKIG

PLATTENGRÖSSE : CA. 180 x 90 CM













































FUSSAUSFÜHRUNG: COLORADO NUSSBAUM GEÖLT

PLATTENAUSFÜHRUNG: OPTIWHITE SCHIEFER SATINIERT

BESTELLBEISPIEL: 3 3 1 4 - 4 2 9 9

Änderungen und Stornierungen in Größe und Ausführung sind nur innerhalb von 4 Werktagen nach AB-Datum möglich.

WUNSCHGRÖSSE IM 1CM-RASTER		Fuß Bestell-Nr. TISCHGRÖSSE = 3.+ 4. STELLE DER BESTELL-NR.:	
Bitte ergänzen Sie die 3.+ 4. Stelle der Bestell-Nr.:			
<p>Länge: min. 80cm max. 200cm, Breite: min. 80cm max. 110cm Lichtmaß: Tischlänge minus 24 cm Tischbreite minus 12 cm</p> <p>BITTE IHR GEWÜNSCHTES PLATTENMASS ANGEBEN!</p>	<input type="checkbox"/>	3311-	<input type="checkbox"/> QUADRATISCH 80x 80 bis 110 x 110 cm
	<input type="checkbox"/>	3312-	<input type="checkbox"/> bis 140 x 80 cm
	<input type="checkbox"/>	3313-	<input type="checkbox"/> bis 160 x 90 cm
	<input type="checkbox"/>	3314-	<input type="checkbox"/> bis 180 x 90 cm
	<input type="checkbox"/>	3315-	<input type="checkbox"/> bis 200 x 100 cm

PG A		PG B		PG C		PG D	
PLATTEN-AUSFÜHRUNG Bitte ergänzen Sie die 7.+ 8. Stelle der Bestell-Nr.:		PLATTEN-AUSFÜHRUNG Bitte ergänzen Sie die 7.+ 8. Stelle der Bestell-Nr.:		PLATTEN-AUSFÜHRUNG Bitte ergänzen Sie die 7.+ 8. Stelle der Bestell-Nr.:		PLATTEN-AUSFÜHRUNG Bitte ergänzen Sie die 7.+ 8. Stelle der Bestell-Nr.:	
ESG-KRISTALLGLAS, 12 mm		ESG-MATTGLAS BZW. COLORGLAS, 12 mm		ESG-OPTIWHITE, 12 mm		ESG-OPTIWHITE SATINIERT, 12 mm	
 19- KRISTALLGLAS		 16- MATTGLAS*  60- SCHWARZ/GRAPHIT METALLIC  62- GRAU METALLIC		 14- OPTIWHITE WEISS  69- OPTIWHITE MAGNOLIE  76- OPTIWHITE SCHIEFER  97- OPTIWHITE TAUPE		 47- OPTIWHITE WEISS SATINIERT  89- OPTIWHITE MAGNOLIE SATINIERT  98- OPTIWHITE TAUPE SATINIERT  99- OPTIWHITE SCHIEFER SATINIERT	
8 FUSS-AUSFÜHRUNGEN Bitte ergänzen Sie die 5.+ 6. Stelle der Bestell-Nr.:		8 FUSS-AUSFÜHRUNGEN Bitte ergänzen Sie die 5.+ 6. Stelle der Bestell-Nr.:		8 FUSS-AUSFÜHRUNGEN Bitte ergänzen Sie die 5.+ 6. Stelle der Bestell-Nr.:		8 FUSS-AUSFÜHRUNGEN Bitte ergänzen Sie die 5.+ 6. Stelle der Bestell-Nr.:	
 05- EICHE GEÖLT	 16- METALL VERCHROMT	 05- EICHE GEÖLT	 16- METALL VERCHROMT	 05- EICHE GEÖLT	 16- METALL VERCHROMT	 05- EICHE GEÖLT	 16- METALL VERCHROMT
 24- LACK WEISS MATT	 17- EDELSTAHL- OPTIK	 24- LACK WEISS MATT	 17- EDELSTAHL- OPTIK	 24- LACK WEISS MATT	 17- EDELSTAHL- OPTIK	 24- LACK WEISS MATT	 17- EDELSTAHL- OPTIK
 26- LACK CARBONGRAU MATT	 42- COLORADO NUSSBAUM GEÖLT	 26- LACK CARBONGRAU MATT	 42- COLORADO NUSSBAUM GEÖLT	 26- LACK CARBONGRAU MATT	 42- COLORADO NUSSBAUM GEÖLT	 26- LACK CARBONGRAU MATT	 42- COLORADO NUSSBAUM GEÖLT
 85- KERNBUCHE GEÖLT	 75- WILDEICHE HELL GEÖLT	 85- KERNBUCHE GEÖLT	 75- WILDEICHE HELL GEÖLT	 85- KERNBUCHE GEÖLT	 75- WILDEICHE HELL GEÖLT	 85- KERNBUCHE GEÖLT	 75- WILDEICHE HELL GEÖLT

* = matte Seite oben