

SUDBROCK NEXUS

TYPENLISTE

gültig ab 01.01.2014

- S. 2 Programm + Ausführungen
- S. 3 - 5 Komplettvorschläge
- S. 6 - 7 Elemente ohne Sockel
- S. 8 - 10 Elemente mit Sockel + Paneelsätze
- S. 11 - 14 Garderobenelemente
- S. 14 Zubehör
- S. 15 Spiegel



NEXUS

Garderoben mit System-Charakter zu bauen, hat bei Sudbrock von jeher eine gute Tradition. Mit dieser Art des Garderobenbaus lassen sich vor allen Dingen schwierige Raumlösungen ganz flexibel und sehr individuell einrichten.

Allerdings setzt das auch immer eine sensible Planung voraus, nämlich aus vielen Einzelteilen eine Einheit, ein Ganzes zu schaffen. Dafür steht Sudbrock auch weiterhin.

In vielen Fluren oder kleinen Dielen ist oftmals aber diese hohe Flexibilität gar nicht nötig, vielleicht nicht einmal gewünscht. Oft wünscht man sich einfach nur ein kleines, feines Einzelmöbel, formal und ästhetisch in gutem, zeitgemäßem Design entworfen, das aber alle Anforderungen an eine Garderobe optimal erfüllt.

NEXUS ist bei Sudbrock die neue Generation von "Kompakt-Garderoben". Einzelne Basis-Elemente, bei NEXUS festgefügt in sich zu einem attraktiven Einzelmöbel verbunden.

Mit allen notwendigen Funktionen, die von einer Garderobe erwartet werden. Mit einem formal reduzierten Ausdruck, der eine zeitlose, harmonische Verbindung von Funktion und Design darstellt, dazu die Wertigkeit in der Verarbeitung und der Materialanmutung deutlich macht.


Technische Innovationen wie zum Beispiel Ganzkörperlichtspiegel und Handyablage mit Kabelmanagement schaffen einen angenehmen Komfort.

Genauso wie Massivholzfronten, ein umlaufendes Furnierbild auf dem Korpus oder umlaufende Griff fugen. Bei Planungen beachten Sie bitte, dass die Fronten mit der umlaufenden Griff fugen zu öffnen sind.

Unsere Kompakt-Garderoben sind - jede einzelne - modular aufeinander abgestimmt und können bei Bedarf noch mit zusätzlichen Solitärelementen wie Kommoden ergänzt werden.

Lieferbare Ausführungen:

Preisgruppe 85

- 103 Wildeiche
- 121 Eiche anthrazit
-  124 Wildeiche coffee
- 125 Kernbuche
- 140 Kernesche (matt)

Glattlack

- 419 blütenweiß (RAL 9010)

Preisgruppe 86

- 115 Nussbaum natur

Glattlack

-  405 muschelgrau
- 407 steingrau
-  408 terra
- 409 magnolia
-  435 schwarzblau
- 437 quarz
- 439 schwarz
-  454 orientrot
- 465 sienna
- 467 bordeaux
- 468 sand
- 474 mocca
- 477 indisch rot
- 490 curry
- 494 canagrau
- 495 petrol
-  496 superlemon
-  497 laguna

Die aufgeführten Lackausführungen sind (für Fronten) auch in eleganter Hochglanzlackierung lieferbar.

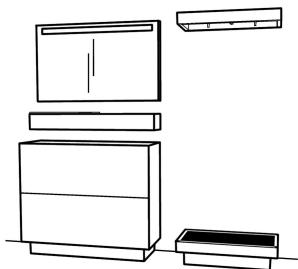
Hochglanzlackierung

Fronten	Art.-Nr.	Höhe	Breite	Preis
pro Schub	7751		70 cm	
pro Klappe	7751	1 Raster	70 cm	
pro Klappe	7752	1 Raster	100 cm	
pro Tür	7754	2 Raster	40 cm	
pro Tür	7756	3 Raster	40-50 cm	

Hochglanzpflegeset Art.-Nr. 7700

Vorschläge

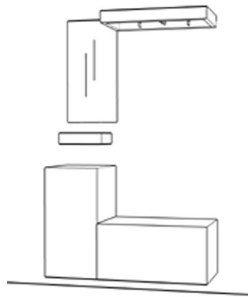
Nexus 418



B/H/T ca. 190 / 200 / 35 cm

	Art.-Nr.	PG 85	PG 86
1x Schuhschrank	28005		
1x Handyablage	28035		
1x Spiegel mit Beleuchtung	28017		
1x Hutablage	28020		
1x Schuhablage	28061	_____	_____

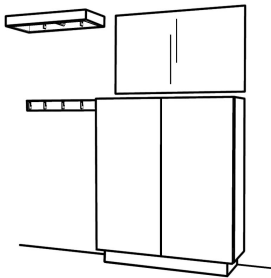
Nexus 223



B/H/T ca. 110 / 200 / 35 cm

	Art.-Nr.	PG 85	PG 86
1x Kommode mit Tür (li)	28070		
1x Schlüsselablage	28030		
1x Spiegel	28018		
1x Hutablage	28020		
1x Kommode mit Klappe	28081	_____	_____

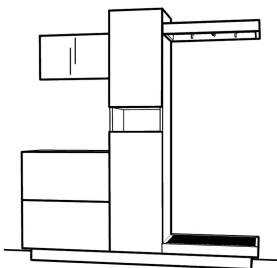
Nexus 220



B/H/T ca. 190 / 190 / 35 cm

	Art.-Nr.	PG 85	PG 86
1x Hakenleiste	28032		
1x Hutablage	28020		
1x Kommode mit 2 Türen	28064		
1x Spiegel	28014	_____	_____

Nexus 36

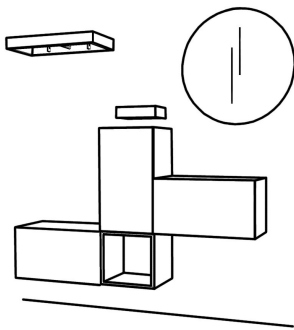


B/H/T ca. 180 / 190 / 35 cm

	Art.-Nr.	PG 85	PG 86
1x Schuhschrank	28004		
1x Spiegel	28019		
1x Schrank	28049		
1x Hutablage	28020		
1x Schuhablage	28061		
1x Mehrpreis durchg. Sockel	28106	_____	_____

Vorschläge

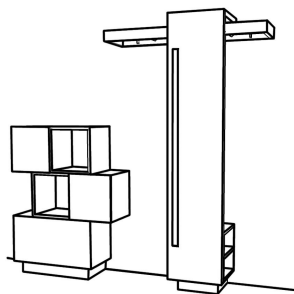
Nexus 221



B/H/T ca. 180 / 200 / 35 cm

	Art.-Nr.	PG 85	PG 86
1x Kommode mit Klappe	28081		
1x Regalelement	28092		
1x Kommode mit Tür (li)	28070		
1x Kommode mit Klappe	28081		
1x Hutablage	28020		
1x Schlüsselablage	28030		
1x Spiegel rund	28013		

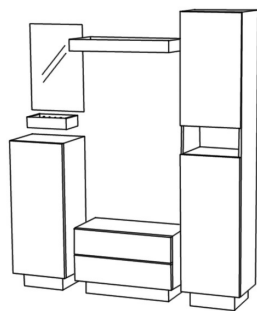
Nexus 222



B/H/T ca. 150 / 200 / 35 cm

	Art.-Nr.	PG 85	PG 86
1x Kommode mit Klappe	28006		
1x Kommode mit Tür/Fach	28072(re)		
1x Kommode mit Tür/Fach	28073 (li)		
1x Winkelspiegel mit Bel. und Regalelement	28038		
1x Hutablage	28021		

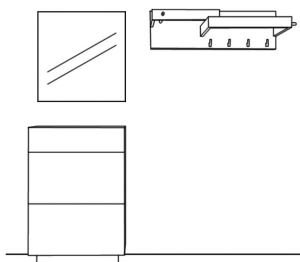
Nexus 446



B/H/T ca. 200 / 195 / 35 cm

	Art.-Nr.	PG 85	PG 86
1x Hutablage	28020		
1x Türelement	28077 (li)		
1x Spiegel	28018		
1x Schlüsselablage	28030		
1x Schrank m. 2 Türen	28049		
1x Bel. LED Square	37601		
1x Korpus m. 2 Schüben	28085		

Nexus 237

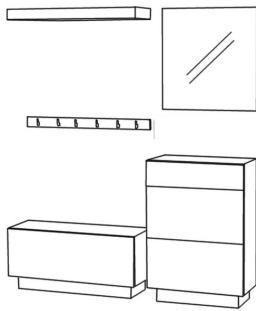


B/H/T ca. 200 / 200 / 35 cm

	Art.-Nr.	PG 85	PG 86
1x Schuhschrank	28031		
1x Spiegel	28025		
1x Garderobenelement	28110		

Vorschläge

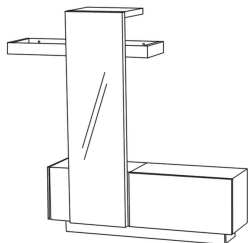
Nexus 444



B/H/T ca. 190 / 195 / 35 cm

	Art.-Nr.	PG 85	PG 86
1x Kommode mit Klappe	28007		
1x Schuhschrank	28031		
1x Hutablage	28022		
1x Hakenleiste	28062		
1x Spiegel	28025	_____	_____

Nexus 15 mini



B/H/T ca. 120 / 150 / 35 cm

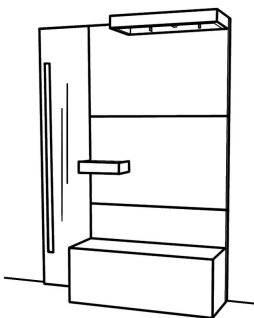
NEXUS 15 mini

Korpus / Front:

(inkl. Glasabdeckblatt Lacobel)

Lieferbar in allen Lackausführungen und Holzart Wildeiche, Artikel nicht veränderbar. Nur einfarbig lieferbar!

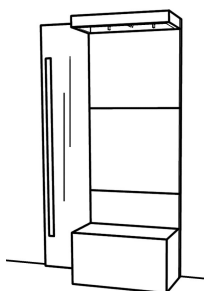
Nexus 216



B/H/T ca. 140 / 190 / 38 cm

	Art.-Nr.	PG 85	PG 86
1x Spiegel mit Bel.	28015		
1x Paneelsatz	28040		
1x Hutablage	28020		
1x Schlüsselablage	28030		
1x Kommode	28007	_____	_____

Nexus 417

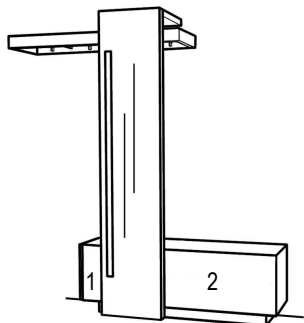


B/H/T ca. 110 / 190 / 38 cm

	Art.-Nr.	PG 85	PG 86
1x Spiegel mit Bel.	28015		
1x Paneelsatz	28041		
1x Hutablage	28020		
1x Kommode	28081	_____	_____

NEXUS

Vorschläge



B/H/T ca. 170 / 200 / 37 cm

Lagermodell: verkürzte Lieferzeit

NEXUS 215

Korpus / Front: Eiche anthrazit
(inkl. Glasabdeckblatt Lacobel schwarz)

Lagermodell: verkürzte Lieferzeit

NEXUS 415

Korpus / Front: Glattlack blütenweiß
(inkl. Glasabdeckblatt Lacobel weiß)

NEXUS 615

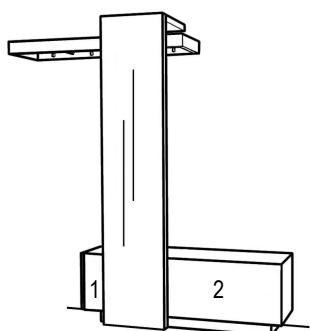
Korpus / Front:
Lieferbar in allen Lackausführungen und Holzart Wildeiche,
Artikel nicht veränderbar. Nur einfarbig lieferbar!

Nur komplett lieferbar! Klappenelement und Schub seitenverkehrt montierbar.

Spiegel mit Beleuchtung inkl. Tipp-Tronic

Hutablage frei positionierbar.

Furnierverlauf: 1= Korpusse senkrecht 2= Fronten waagrecht



B/H/T ca. 170 / 200 / 37 cm

Lagermodell: verkürzte Lieferzeit

Art.-Nr.: 419

Korpus / Front: Glattlack blütenweiß
(inkl. Glasabdeckblatt Lacobel weiß)

Art.-Nr.: 619

Korpus / Front:
(inkl. Glasabdeckblatt Lacobel)

Lieferbar in allen Lackausführungen und Holzart Wildeiche,
Artikel nicht veränderbar. Nur einfarbig lieferbar!

Nur komplett lieferbar! Klappenelement und Schub seitenverkehrt montierbar.

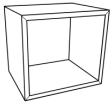
Spiegel ohne Beleuchtung

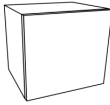
Hutablage frei positionierbar.

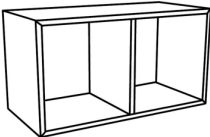
Furnierverlauf: 1= Korpusse senkrecht 2= Fronten waagrecht

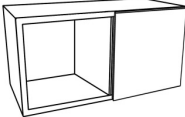
NEXUS

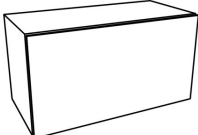
Elemente ohne Sockel

Höhe 36,1 cm			
Regal			
	Tiefe	Breite	40 cm
	32,6 cm	Art.-Nr.	28092
Einlegeboden (optional)		PG 85	
Art.-Nr. 28039		PG 86	

Höhe 36,1 cm			
Kommode			
1 Tür			
	Tiefe	Breite	40 cm
	35 cm	Art.-Nr.	28075 (li) 28076 (re)
Einlegeboden (optional)		PG 85	
Art.-Nr. 28009		PG 86	

Höhe 36,1 cm			
Regal			
	Tiefe	Breite	70 cm
	32,6 cm	Art.-Nr.	28091
		PG 85	
		PG 86	

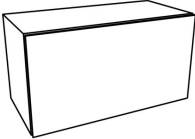
Höhe 36,1 cm			
Kommode			
1 Tür			
1 offenes Fach			
	Tiefe	Breite	70 cm
	32,6 cm	Art.-Nr.	28073 (li) 28072 (re)
		PG 85	
		PG 86	
Abb. rechts			

Höhe 36,1 cm			
Kommode			
1 Klappe			
mit Mittelwange, ohne Einlegeboden			
	Tiefe	Breite	70 cm
	35 cm	Art.-Nr.	28080
Einlegeboden (optional)		PG 85	
Art.-Nr. 28046		PG 86	

NEXUS


Elemente ohne Sockel

Höhe 36,1 cm
Kommode
1 Klappe
ohne Mittelwange, mit Einlegeboden




Breite	70 cm
Tiefe	35 cm
Art.-Nr.	28081
	PG 85
	PG 86

Höhe 72,2 cm
Regal (lichte Fachhöhe: 33,4 cm (Ordnermaß))



Breite	40 cm
Tiefe	32,6 cm
Art.-Nr.	28090
	PG 85
	PG 86

Höhe 72,2 cm
Kommode (lichte Fachhöhe: 33,4 cm (Ordnermaß))
1 Tür
1 Einlegeboden



Breite	40 cm
Tiefe	35 cm
Art.-Nr.	28070 (li) 28071 (re)
	PG 85
	PG 86

Einlegeboden (optional)
Art.-Nr. 28009

NEXUS


Elemente mit Sockel



Serienmäßig werden die Kommoden und Schuhschränke mit Sockel geliefert. Der Sockel ist 10 cm hoch und springt vorn und seitlich 5 cm zurück.


Soll die Kommode bzw. der Schuhschrank ohne Sockel, aber mit Hängebeschläge für Wandmontage geliefert werden, muss dies im Auftrag unbedingt separat mit angegeben werden!!!

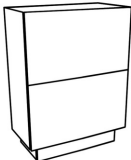
Vermerk: Ohne Sockel

Werden mehrere Elemente mit Sockel nebeneinander geplant, können die einzelnen Sockel gegen einen Mehrpreis durch einen durchgehenden Sockel (bis 200 cm) ersetzt werden. (siehe Zubehör)

Höhe 46,1 cm			
Kommode			
1 Klappe			
ohne Mittelwange, mit Einlegeboden			
	Breite	70 cm	
	Tiefe	35 cm	
	Art.-Nr.	28006	
	PG 85		
	PG 86		

Höhe 46,1 cm			
Kommode			
2 Schubkästen			
			
	Breite	70 cm	
	Tiefe	35 cm	
	Art.-Nr.	28085	
	PG 85		
	PG 86		

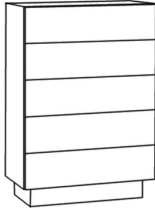
Höhe 46,1 cm			
Kommode			
1 Klappe			
mit Mittelwange, mit Einlegeboden			
	Breite	100 cm	
	Tiefe	35 cm	
	Art.-Nr.	28007	
	PG 85		
	PG 86		

Höhe 85 cm			
Schuhschrank			
2 Klappen mit Schuhkörben			
	Breite	70 cm	100 cm
	Tiefe	35 cm	
	Art.-Nr.	28004	28005
	PG 85		
	PG 86		

NEXUS

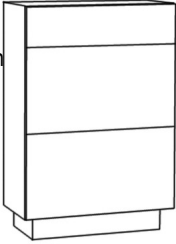
Elemente mit Sockel

Höhe 100 cm
Schubkastenelement
5 Schübe



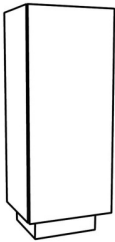
Breite	70 cm
Tiefe	35 cm
Art.-Nr.	28086
	PG 85
	PG 86

Höhe 103 cm
Schuhschrank
1 Schubkasten
2 Klappen mit Schuhkörben



Breite	70 cm
Tiefe	35 cm
Art.-Nr.	28031
	PG 85
	PG 86

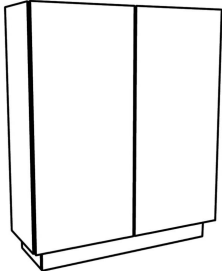
Höhe 103 cm
Kommode
1 Tür
2 Böden



Breite	40 cm
Tiefe	35 cm
Art.-Nr.	28077 (li) 28078 (re)
	PG 85
	PG 86

Einlegeboden (optional)
Art.-Nr. 28009


Höhe 122 cm



Kommode
2 Türen
1 Mittelseite
4 Böden

Breite	100 cm
Tiefe	35 cm
Art.-Nr.	28064
	PG 85
	PG 86

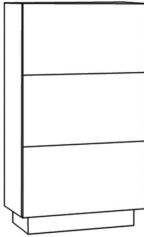
Einlegeboden (optional)
Art.-Nr. 28044 (2 Stück)



NEXUS


Elemente mit Sockel

Höhe 122 cm
Schuhschrank
3 Klappen mit Schuhkörben



Tiefe	Breite	70 cm
35 cm	Art.-Nr.	28012
	PG 85	
	PG 86	

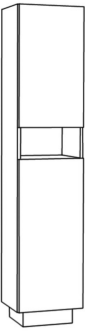
Höhe 122 cm
Kommode mit 2 Türen
innen 3 Einlegeböden



Tiefe	Breite	70 cm
35 cm	Art.-Nr.	28063
	PG 85	
	PG 86	

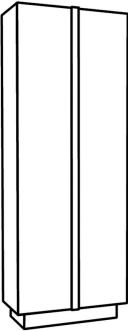
Einlegeboden (optional)
Art.-Nr. 28042

Höhe 190,5 cm
Schrank
2 Holztüren
2 E-Böden
1 offenes Fach



Tiefe	Breite	40 cm	Schrank inkl. Wandbefestigung
35 cm	Art.-Nr.	28048 (li) 28049 (re)	Auf Wunsch mit Beleuchtung LED-Sun (siehe Zubehör)
	PG 85		
	PG 86		

Höhe 190,5 cm
Kleiderschrank
1 Holzfalttür
1 Gard.-Stange
1 K-Boden

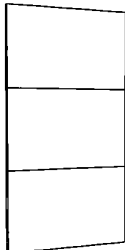


Tiefe	Breite	70 cm	Schrank inkl. Wandbefestigung
35 cm	Art.-Nr.	28058	
	PG 85		
	PG 86		

Einlegeboden (optional)
Art.-Nr. 28042

Paneelsatz

Höhe 180 cm



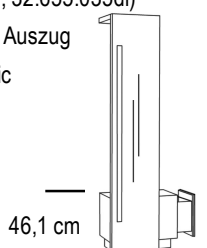
Tiefe	Breite	70 cm	100 cm
3 cm	Art.-Nr.	28041	28040
	PG 85		
	PG 86		

NEXUS

Garderobenelemente

Höhe 195 cm (Spiegel 190cm hoch) **Auszugelement rechts oder links montierbar.**

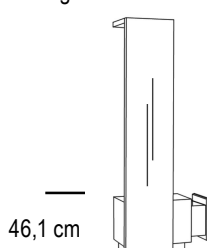
Winkelspiegel mit Beleuchtung
EEK A (Klebe, 32.655.035dl)
mit seitlichem Auszug
mit Tipp-Tronic



Breite 57,6 cm
Tiefe 37 cm
Art.-Nr. 28037
PG 85
PG 86

Höhe 195 cm (Spiegel 190cm hoch) **Auszugelement rechts oder links montierbar.**

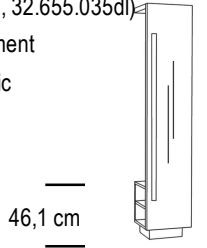
Winkelspiegel ohne Beleuchtung
mit seitlichem Auszug



Breite 57,6 cm
Tiefe 37 cm
Art.-Nr. 28047
PG 85
PG 86

Höhe 195 cm (Spiegel 190cm hoch)

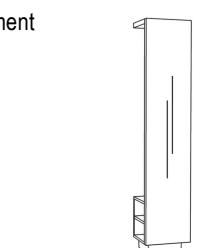
Winkelspiegel mit Beleuchtung
EEK A (Klebe, 32.655.035dl)
mit Regalelement
mit Tipp-Tronic



Breite 40 cm
Tiefe 37 cm
Art.-Nr. 28038
PG 85
PG 86

Höhe 195 cm (Spiegel 190cm hoch)

Winkelspiegel ohne Beleuchtung
mit Regalelement



Breite 40 cm
Tiefe 37 cm
Art.-Nr. 28043
PG 85
PG 86

NEXUS

Garderobenelemente

NEU

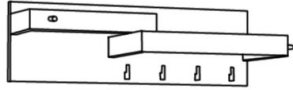
Höhe 30 cm

Hutablage

2 Stangen

4 Haken

Metallteile in Alu



Tiefe

32 cm

Breite

100 cm

Art.-Nr.

28110

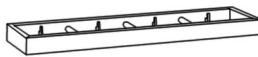
PG 85

PG 86

Höhe 7,5 cm

Hutablage

Metallteile in Alu



Tiefe

30 cm

Breite

70 cm

100 cm

120 cm

Art.-Nr.

28020

28022

28021

PG 85

PG 86

Höhe 7,5 cm

Schlüsselablage

Metallteile in Alu



Tiefe

18 cm

Breite

30 cm

Art.-Nr.

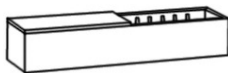
28030

PG 85

PG 86

Höhe 12 cm

Handyablage mit beweglichem Ablageboden
mit Schlüsselhalterung in Alu



Tiefe

18 cm

Breite

70 cm

100 cm

Art.-Nr.

28034

28035

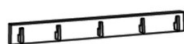
PG 85

PG 86

Höhe 7,5 cm

Hakenleiste

Haken in Alu



Tiefe

2,5 cm

Breite

70 cm

100 cm

120 cm

(5 Haken)

(7 Haken)

(9 Haken)

Art.-Nr.

28032

28062

28036

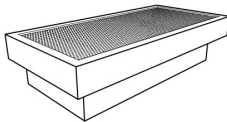
PG 85

PG 86

NEXUS

Garderobenelemente

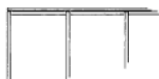
Höhe 17,5 cm
Schuhablage mit Lochblech in Alu



Breite	70 cm
Tiefe	30 cm
Art.-Nr.	28061
	PG 85
	PG 86


Zubehör

Glasabdeckblatt Lacobel In den Ausführungen weiß, magnolia, bordeaux und schwarz lieferbar.
6 mm stark




Breite	bis 70 cm	bis 100 cm	bis 120 cm	bis 150 cm
Tiefe	32,6 cm			
Art.-Nr.	22340	22341	22342	22343

Glasabdeckblatt In den Ausführungen steingrau, muschelgrau, schwarzblau, quarz, sienna, sand, indisch rot und canagrau lieferbar. **NEU**
farbig lackiert
6 mm stark




Breite	bis 70 cm	bis 100 cm	bis 120 cm	bis 150 cm
Tiefe	32,6 cm			
Art.-Nr.	22345	22346	22347	22348

Abdeckblatt
10 mm stark
furniert oder lackiert



Breite	bis 70 cm	bis 120 cm	bis 150 cm
Tiefe	32,6 cm		
Art.-Nr.	22350	22351	22352
	PG 85		
	PG 86		


Mehrpriis durchgehender Sockel
(wenn mehrere Elemente mit Sockel nebeneinander geplant werden)
10 cm hoch



Breite	bis 80 cm	bis 140 cm	bis 160 cm	bis 200 cm
Tiefe	22,6 cm			
Art.-Nr.	28100	28102	28104	28106
	PG 85			
	PG 86			

Bei Planungen mit mehreren Elementen nebeneinander ist darauf zu achten, dass die Fronten mit umlaufender Griffalz zu öffnen sind!

LED-Sun (2 Watt) **NEU**
EEK A++ (Koch, 043028 SUNA)
Beleuchtung unter Oberboden
Lichtfarbe warm weiß
65 x 65 mm
Zuleitung 2 Meter

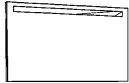


1 Leuchte / 1 Trafo	Art.-Nr.	7171
2 Leuchten / 1 Trafo	Art.-Nr.	7172

NEXUS


Spiegel

Höhe 60 cm
Spiegel
EEK A (Klebe, 32.655.021dl)




	Breite	100 cm	
	Tiefe	4,5 cm	
	Art.-Nr.	28017	28014
		(mit Beleuchtung)	(ohne Beleuchtung)
		PG 85	
		PG 86	

Höhe 180 cm
Spiegel
EEK A (Klebe, 32.655.035dl)




	Breite	40 cm	
	Tiefe	4,5 cm	
	Art.-Nr.	28015	28095
		(mit Beleuchtung, inkl. Tipp-Tronic)	(ohne Beleuchtung)
		PG 85	
		PG 86	

Höhe 36 cm
Spiegel



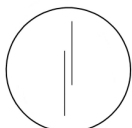
	Breite	70 cm	
	Tiefe	2 cm	
	Art.-Nr.	28019	
		PG 85	
		PG 86	

Höhe 72 cm
Spiegel



	Breite	40 cm	70 cm	100 cm
	Tiefe	2 cm		
	Art.-Nr.	28018	28025	28045
		PG 85		
		PG 86		

Durchmesser 80 cm
Spiegel, rund



	Breite	80 cm		
	Tiefe	4 mm		
	Art.-Nr.	28013		
		PG 85		
		PG 86		

