

- S. 3 Programm + Ausführungen
- S. 4 Bestellformular
- S. 5 - 7 Komplettvorschläge
- S. 8 Korpusse
- S. 9 Garderobenelemente + Spiegel + Zubehör



FOX



FOX



Das Porgramm

Das Garderobenprogramm FOX umfasst Schränke, eine Bank, Garderobenpanelee und Spiegel, die individuell gestaltet und nach Belieben kombiniert werden können. So vielfältig die Möglichkeiten, so einheitlich die Optik: Leicht, luftig und linienbetont. Der Korpus erhält eine Melaminoberfläche in Blütenweiß oder terragrau, die Fronten werden in dem passenden Glattlackton lackiert. Werden mehrere Korpusse nebeneinander geplant kann das Abdeckblatt ohne Mehrpreis durchgehend bis zu einer Breite von 180 cm gefertigt werden. Alle Metallteile an den Garderobenpaneelen sind in der Ausführung Silber matt.

Besondere Akzente

Eine Design-Idee mit Zusatzfunktion: Die indirekt beleuchteten und effektiv eingerahmten Fächer eignen sich als idealer Ablageplatz für Schlüssel, Handy & Co. und die Kommode wirkt dennoch aufgeräumt. Schlichte aber wirkungsvolle Lichtpanelee beleuchten zusätzlich den Eingangsbereich und tauchen ihn in sanftes Licht.

Variantenreich und vielseitig

Das Garderobenprogramm FOX setzt auf ein konsequentes Linienspiel: Größere Flächen werden durch feine Ziernuten horizontal unterbrochen; Schattenfugen umrahmen funktionelle Elemente wie Türen oder Schubladen und setzen sich in schmalen Linien fort.

So entstehen geometrische Formen, die die Gesamtansicht klar gliedern. Der Korpus gewinnt an Leichtigkeit und Harmonie. Die einzelnen Elemente sind frei miteinander kombinierbar. Ob farbige Lacke oder naturbelassene Holzstrukturen, mit oder ohne LED-Beleuchtung, mit Türen oder Schubladen: Vieles ist möglich.

Aus drei Hauptfarben und sechs Absetzfarben für das offene Fach mit einem passgenau auf Gehrung geschnittenen Zierrahmen und integrierter LED-Beleuchtung kann frei gewählt werden. Als Holzvariante steht die ausdrucksstarke Ethno Eiche zur Auswahl, in dieser Variante ist allerdings keine Ziernut möglich. Die Ausführungen lassen keine Wünsche offen. Fronten werden generell in Korpusfarbe gefertigt. Abdeckblätter können in den drei Hauptfarben bestellt werden. Rahmen und Rückwand können außerdem in den zusätzlichen Absetzfarben bestellt werden. Wenn nicht anders angegeben werden Abdeckblatt, Rahmen und Rückwand in Korpusfarbe gefertigt! Das Push to open-System erlaubt per Fingertipp einen komfortablen Zugriff auf den Stauraum. Durch Z-förmige Drahteinlegeböden wird im Handumdrehen aus einer Kommode ein Schuhschrank der je nach Bedarf Platz für Halbschuhe, Stiefeletten und Co bietet.

Hauptfarben

(Korpusse, Paneele,
Abdeckblätter und Fronten)

PREISGRUPPE 85

(Korpus in Melamin, Front
in Glattlackausführung)

Korpus 508 Melamin terra / Front 408 Glattlack terra

Korpus 519 Melamin Blütenweiß / Front 419 Glattlack Blütenweiß (RAL 9010)

PREISGRUPPE 86

(Korpus und Front furniert,
Front nicht mit Ziernuten möglich)

102 Ethno Eiche (astig)

(Fronten nicht mit Ziernut lieferbar)

Absetzfarben

(Zierrahmen und Rückwand in derselben Farbe)

PREISGRUPPE 85

Wenn keine Absetzfarbe angegeben wird erhalten
Zierrahmen und Rückwand Korpusfarbe.

408 terra

419 Blütenweiß (RAL 9010)

454 orientrot

496 superlemon

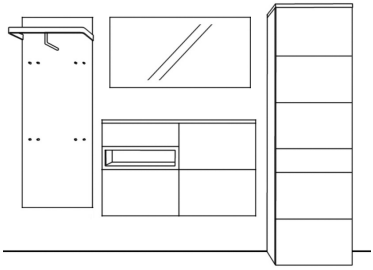
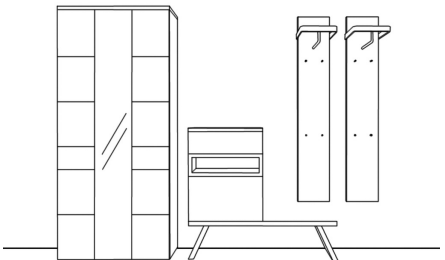
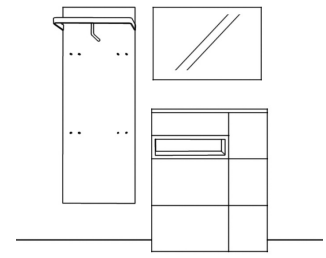
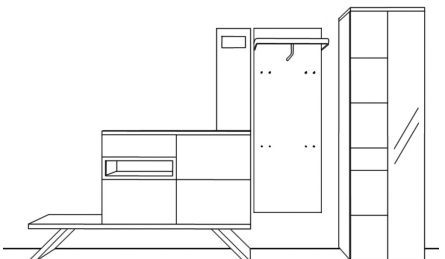
497 laguna

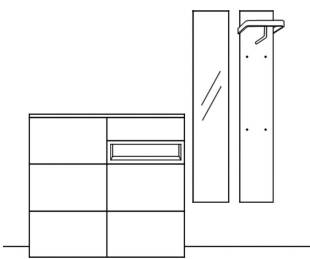
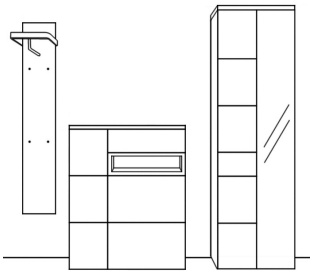
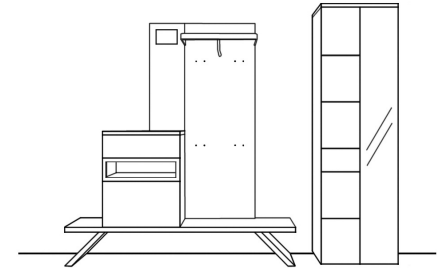
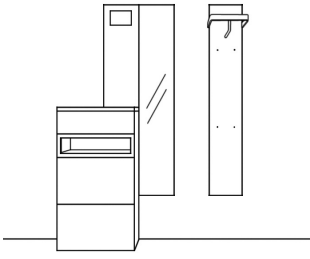
102 Ethno Eiche (astig)

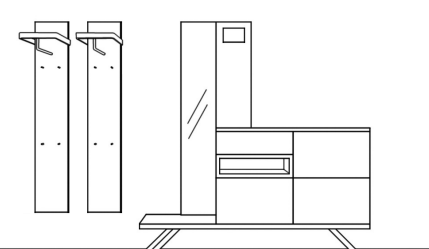
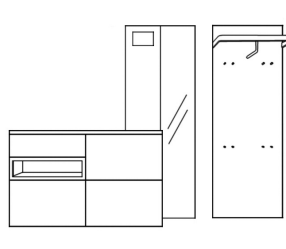
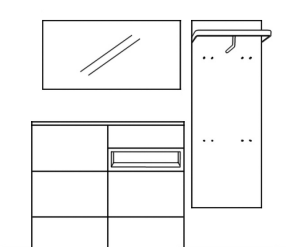
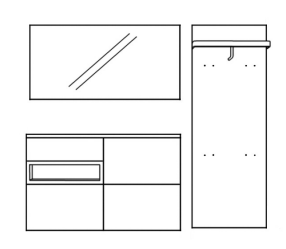
Bestellformular FOX

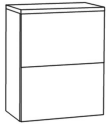

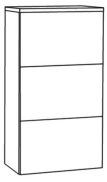
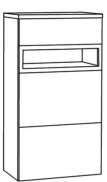
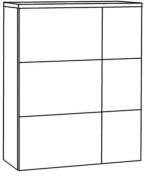
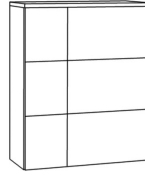
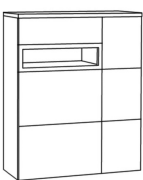

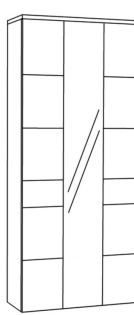

www.SUDBROCK.de









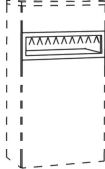

Firma / Einrichtungshaus		Kom.:				
		Datum:				
Korpuselement (Korpus und Front können nur in der gleichen Farbe geliefert werden)	Art.-Nr:					
	Anzahl:					
	Ausführung:					
	508 / 408 terra <input type="checkbox"/>	<input type="checkbox"/>	<input type="checkbox"/>	<input type="checkbox"/>	<input type="checkbox"/>	<input type="checkbox"/>
519 / 419 blütenweiß (RAL 9010) <input type="checkbox"/>	<input type="checkbox"/>	<input type="checkbox"/>	<input type="checkbox"/>	<input type="checkbox"/>	<input type="checkbox"/>	
102 Ethno Eiche (astig) <input type="checkbox"/>	<input type="checkbox"/>	<input type="checkbox"/>	<input type="checkbox"/>	<input type="checkbox"/>	<input type="checkbox"/>	
Rahmen / Rückwand im Fach	Ausführung:					
	408 terra <input type="checkbox"/>	<input type="checkbox"/>	<input type="checkbox"/>	<input type="checkbox"/>	<input type="checkbox"/>	<input type="checkbox"/>
	419 blütenweiß (RAL 9010) <input type="checkbox"/>	<input type="checkbox"/>	<input type="checkbox"/>	<input type="checkbox"/>	<input type="checkbox"/>	<input type="checkbox"/>
	477 indisch rot <input type="checkbox"/>	<input type="checkbox"/>	<input type="checkbox"/>	<input type="checkbox"/>	<input type="checkbox"/>	<input type="checkbox"/>
	496 superlemon <input type="checkbox"/>	<input type="checkbox"/>	<input type="checkbox"/>	<input type="checkbox"/>	<input type="checkbox"/>	<input type="checkbox"/>
	497 laguna <input type="checkbox"/>	<input type="checkbox"/>	<input type="checkbox"/>	<input type="checkbox"/>	<input type="checkbox"/>	<input type="checkbox"/>
102 Ethno Eiche (astig) <input type="checkbox"/>	<input type="checkbox"/>	<input type="checkbox"/>	<input type="checkbox"/>	<input type="checkbox"/>	<input type="checkbox"/>	
Abdeckblatt Das Abdeckblatt ist in den Breiten 60 und 90 cm im Korpus enthalten. Werden zwei Korpusse nebeneinander geplant, kann das Abdeckblatt bis zu einer Länge von 180 cm durchgehend gefertigt werden. Bitte Artikelnummer angeben.	Art.-Nr:					
	Anzahl:					
	Ausführung:					
	408 terra <input type="checkbox"/>	<input type="checkbox"/>	<input type="checkbox"/>	<input type="checkbox"/>	<input type="checkbox"/>	<input type="checkbox"/>
419 blütenweiß (RAL 9010) <input type="checkbox"/>	<input type="checkbox"/>	<input type="checkbox"/>	<input type="checkbox"/>	<input type="checkbox"/>	<input type="checkbox"/>	
102 Ethno Eiche (astig) <input type="checkbox"/>	<input type="checkbox"/>	<input type="checkbox"/>	<input type="checkbox"/>	<input type="checkbox"/>	<input type="checkbox"/>	
Panel (Panelbeleuchtung in Frontfarbe)	Art.-Nr:					
	Anzahl:					
	Ausführung:					
	408 terra <input type="checkbox"/>	<input type="checkbox"/>	<input type="checkbox"/>	<input type="checkbox"/>	<input type="checkbox"/>	<input type="checkbox"/>
419 blütenweiß (RAL 9010) <input type="checkbox"/>	<input type="checkbox"/>	<input type="checkbox"/>	<input type="checkbox"/>	<input type="checkbox"/>	<input type="checkbox"/>	
102 Ethno Eiche (astig) <input type="checkbox"/>	<input type="checkbox"/>	<input type="checkbox"/>	<input type="checkbox"/>	<input type="checkbox"/>	<input type="checkbox"/>	
Spiegel (Platte in Korpusfarbe)	Art.-Nr:					
	Anzahl:					
Bank	Art.-Nr:					
Beleuchtung	Art.-Nr:					
	Anzahl:					
Trafo	Art.-Nr:					
	Anzahl:					
Funkfernbedienung	Art.-Nr:					
	Anzahl:					
Draht Z-Boden	Art.-Nr:					
	Anzahl:					

Komplettvorschläge				
FOX 1 B 270 cm H 201 cm T 35 cm		Art.-Nr. 31957 Garderobenpaneel 31947 Spiegel 58812 Korpus, SK, Fach, 1 Tür li, 2R 58811 Korpus, 1 Tür re, 2R 58865 Kleiderschrank	PG 85 PG 86	
		Zubehör: 27223 indirekte Beleuchtung für Rahmen 27220 Trafo 27700 Fernbedienung		
FOX 2 B 260 cm H 201 cm T 35 cm		Art.-Nr. 58869 Kleiderschrank 58812 Korpus,SK,Fach,Tür li,2R 31956 Garderobenpaneel 31956 Garderobenpaneel	PG 85 PG 86	
		Zubehör: 31945 Bank 27223 indirekte Beleuchtung für Rahmen 27220 Trafo 27700 Fernbedienung		
FOX 3 B 160 cm H 204 cm T 35 cm		Art.-Nr. 31957 Garderobenpaneel 31946 Spiegel 58842 Korpus, SK, Fach,1Tür li,1Tür re,3R	PG 85 PG 86	
		Zubehör: 27223 indirekte Beleuchtung für Rahmen 27220 Trafo 27700 Fernbedienung		
FOX 4 B 310 cm H 201 cm T 35 cm		Art.-Nr. 58812 Korpus,SK,Fach,Tür li,2R 58811 Korpus, 1 Tür re, 2R 31955 Aufsatzpaneel mit Beleuchtung 31957 Garderobenpaneel 58861 Kleiderschrank	PG 85 PG 86	
		Zubehör: 31949 Bank 27223 indirekte Beleuchtung für Rahmen 27220 Trafo 27700 Fernbedienung		

Komplettvorschläge			Art.-Nr.	PG 85	PG 86
FOX 6 B 200 cm H 201 cm T 35 cm		58820 Korpus 1 Tür li, 3R 58823 Korpus, SK, Fach, 1 Tür re, 3R 31958 Spiegel 31956 Garderobenpaneel			
		Zubehör: 27223 indirekte Beleuchtung für Rahmen 27220 Trafo 27700 Fernbedienung			
FOX 7 B 210 cm H 201 cm T 35 cm		31956 Garderobenpaneel 58843 Korpus Tür li, SK, Fach, Tür re, 3R 58861 Kleiderschrank			
		Zubehör: 27223 indirekte Beleuchtung für Rahmen 27220 Trafo 27700 Fernbedienung			
FOX 8 B 250 cm H 204 cm T 35 cm		58812 Korpus, SK, Fach, 1 Tür li, 2R 31955 Paneel mit Beleuchtung 31957 Garderobenpaneel 58861 Kleiderschrank			
		Zubehör: 31949 Bank 27223 indirekte Beleuchtung für Rahmen 27220 Trafo 27700 Fernbedienung			
FOX 9 B 140 cm H 201 cm T 35 cm		58822 Korpus, SK, Fach, 1 Tür li, 3R 31955 Paneel mit Beleuchtung 31958 Spiegel 31956 Garderobenpaneel			
		Zubehör: 27223 indirekte Beleuchtung für Rahmen 27220 Trafo 27700 Fernbedienung			

Komplettvorschläge				
FOX 10 B 280 cm H 201 cm T 35 cm		Art.-Nr. 31956 Garderobenpaneel 31956 Garderobenpaneel 31958 Spiegel 31955 Paneel mit Beleuchtung 58812 Korpus, SK, Fach, 1 Tür li, 2R 58811 Korpus Tür re, 2R	PG 85 PG 86	
		Zubehör: 31949 Bank 27223 indirekte Beleuchtung für Rahmen 27220 Trafo 27700 Fernbedienung		
FOX 11 B 220 cm H 201 cm T 35 cm		Art.-Nr. 58812 Korpus, SK, Fach, 1 Tür li, 2R 58811 Korpus Tür re, 2R 31955 Paneel mit Beleuchtung 31958 Spiegel 31957 Garderobenpaneel	PG 85 PG 86	
		Zubehör: 27223 indirekte Beleuchtung für Rahmen 27220 Trafo 27700 Fernbedienung		
FOX 12 B 190 cm H 201 cm T 35 cm		Art.-Nr. 58820 Korpus Tür li, 3R 58823 Korpus, SK,Fach,Tür re,3R 31947 Spiegel 31957 Garderobenpaneel	PG 85 PG 86	
		Zubehör: 27223 indirekte Beleuchtung für Rahmen 27220 Trafo 27700 Fernbedienung		
FOX 13 B 190 cm H 201 cm T 35 cm		Art.-Nr. 58812 Korpus, SK, Fach, 1 Tür li, 2R 58811 Korpus, 1 Tür re 31957 Garderobenpaneel 31947 Spiegel	PG 85 PG 86	
		Zubehör: 27223 indirekte Beleuchtung für Rahmen 27220 Trafo 27700 Fernbedienung		

Korpuselemente		(Maße inkl. Fuß 18mm und Abdeckblatt 26mm)									
2 Raster + 3 Raster	wandhängend	wandhängend									
	B/H/T: 60 / 76,6 / 35 cm	B/H/T: 60 / 76,6 / 35 cm	B/H/T: 60 / 112,7 / 35 cm	B/H/T: 60 / 112,7 / 35 cm			1 Tür mit Ziernut, 1 Einlegeboden	1 Schubkasten, 1 offenes Fach mit Rahmen, 1 Tür	1 Tür mit Ziernut, 2 Einlegeböden	1 Schubkasten, 1 offenes Fach mit Rahmen, 1 Einlege- boden, 1 Tür mit Ziernut	
	58810 li 58811 re	58812 li 58813 re	58820 li 58821 re	58822 li 58823 re			Art.-Nr.	58810 li 58811 re	58812 li 58813 re	58820 li 58821 re	58822 li 58823 re
PG 85						PG 86					
3 Raster						B/H/T: 90 / 112,7 / 35 cm	B/H/T: 90 / 112,7 / 35 cm	B/H/T: 90 / 112,7 / 35 cm	B/H/T: 90 / 112,7 / 35 cm		
					2 Türen mit Ziernut, je Tür 2 Einlegeböden	2 Türen mit Ziernut, je Tür 2 Einlegeböden	1 Schubkasten, 1 offenes Fach mit Rahmen, 1 bzw. 2 Einlege- böden, 2 Türen mit Ziernut	1 Schubkasten, 1 offenes Fach mit Rahmen, 1 bzw. 2 Einlege- böden, 2 Türen mit Ziernut			
					58840	58841	58842	58843			
PG 85						PG 86					
5,5 Raster	Abb. zeigt Rechtsanschlag				Breite in cm: 60 27441 90 27440 120 27442 150 27439 180 27444	B/H/T: 60 / 202,9 / 35 cm	B/H/T: 60 / 202,9 / 35 cm	B/H/T: 90 / 202,9 / 35 cm			
	Kleiderschrank mit Spiegel, 1 fester Boden, 1 ausziehbare Kleiderstange	Kleiderschrank, 1 fester Boden, 1 ausziehbare Kleiderstange	Kleiderschrank mit Spiegel, 2 Türen, 1 fester Boden, 1 ausziehbare Kleiderstange, 5 Böden	durchgehendes Abdeckblatt 26 mm stark, im Korpuspreis enthalten							
	58860 li 58861 re	58864 li 58865 re	58869								
PG 85						PG 86					

Garderobenelemente / Zubehör					(Maße inkl. Fuß 18mm und Abdeckblatt 26mm)	
						
		Platte vor Paneel standardmäßig in Frontfarbe vom Korpuselement				
	B/H/T: 30 / 90,2 / 3,4 cm	B/H/T: 30 / 90,2 / 3,4 cm	H/T: 60 / 3,7 cm	B/H/T: 30 / 165 / 3,7 cm		
	Aufsatzpaneel schlicht	Aufsatzpaneel mit Beleuchtung 2 Watt, EEK A+ (Koch, ICL), Trafo bitte extra bestellen	Spiegel Breite 90 cm Breite 120 cm	Spiegel		
Art.-Nr.	31948	31955	31946 31947	31958		
PG 85						
PG 86						
						
	B/H/T: 30 / 165 / 25 cm	B/H/T: 60 / 165 / 25 cm	H/T: 361 / 35 cm			
	Garderobenelement Haken und Garderobenstange in silber matt	Garderobenelement Haken und Garderobenstange in silber matt	Bank (nur in Ausführung 102 Ethno Eiche lieferbar) Breite 120 cm Breite 180 cm	Einlegeboden Breite 30 cm Breite 60 cm		
Art.-Nr.	31956	31957	31945 31949	27470	27276	
PG 85						
PG 86						
			Es können bis zu sechs Beleuchtungen angeschlossen werden. ACHTUNG: Die maximale Trafoleistung darf nicht überschritten werden!			
	Draht Z-Boden für Korpusbreite 60 cm beidseitig einsetzbar	Indirekte Beleuchtung für Rahmen 3 Watt, EEK A++ (Klebe, 39.246.070ww) Trafo bitte extra bestellen	Trafo (max. 15 Watt) Bitte Fernbedienung zwingend mit bestellen!	Einkanal - Funkfernbedienung pro Kommission mit Beleuchtung muss eine Fernbedienung bestellt werden		
Art.-Nr.	58877	27223	27220	27700		
PG 85						
PG 86						





