

SUDBROCK

Wohnwelten Living Worlds







Möbel aus Profession und Leidenschaft Passionate and professional about furniture

Johannes Sudbrock, Dipl. Wirtschafts-Ingenieur, Inhaber und Firmenleiter. Die dritte Generation. Liebt Holz und denkt Holz. Kennt jeden der rund neunzig Mitarbeiter persönlich und alle Arbeitsgänge aus dem Effeff. Steht mit seinem Namen für jedes Möbel, das unsere Werkshallen in Rietberg-Bokel verlässt.

Johannes Sudbrock, industrial engineer, owner and CEO. Third generation. Loves wood and thinks wood. Knows every one of his nearly 90 employees personally and every work process like the back of his hand. Guarantees with his own name every piece of furniture that leaves the production facilities in Rietberg-Bokel.

Holzherkunft Wood tradition

Es wird überwiegend Holz aus zertifizierter nachhaltiger Waldwirtschaftung nach dem deutschen PEFC-System verarbeitet: Buche, Eiche, Ahorn, Esche, Kirsche. Die Stämme werden direkt im Wald von Johannes Sudbrock begutachtet und ausgewählt. Ausländische Hölzer wie Olivenbaum und Amerikanischer Walnussbaum runden die Materialauswahl ab.

Most of the wood - beech, oak, maple, ash and cherry - comes from sustainably managed forests certified under the German PEFC system. Johannes Sudbrock examines and selects tree trunks directly in the forest. Foreign woods such as American walnut and olive trees round off the material selection.





Fertigungstiefe In-house production

Wir arbeiten dank unserer Spezialisten in einer Fertigungstiefe, wie es sie weltweit nur noch selten gibt. Vom Holzeinkauf über die einzelnen Produktionsschritte bis zur Endmontage fertigen wir alles in Rietberg-Bokel. Metallprodukte wie z. B. Scharniere und Beschläge beziehen wir von ausgesuchten Herstellern, die den gleichen hohen Qualitätsanspruch haben wie wir.

Our specialists give us a depth of in-house production that is rarely seen in manufacturing around the world today. From the purchase of wood to the individual production processes and final assembly, we manage and manufacture everything in Rietberg-Bokel. We source metal components such as hinges and fittings from suppliers that have the same high quality standards as we do.

Individuelle Möbel Individual furniture

Jedes Stück ist eine Einzelanfertigung. Schließlich hat jeder Mensch seinen eigenen Geschmack und seine eigenen Bedürfnisse. Darum haben wir SUDBROCK-Programme entwickelt, die dem künftigen Besitzer ein Maximum an Freiheit schenken: bei den Farben, Holzarten, Details, Größen und der Kombination von allem. Natürlich sind auch Sondermaße möglich.

Each piece is made to order. After all, all of us have our own taste and needs. That's why we developed the SUDBROCK Program, which gives each future owner maximum freedom in the choice of colors, woods, details, sizes and combinations of all these. Naturally, custom sizes are also possible.





Wohnwände Residential walls

Mix and match
Mix and match



Linke Seite | CUBO 678: Wildeiche, Glattlack mocca, sienna. **Maße:** B 350 cm | H ca. 195 cm | T 35/45 cm

TV-Vorbereitung und Kabelanschluss, Korpusse mit Gehrungsfuge und Gummilippe

Left side | CUBO 678: wild oak, mocca smooth lacquer, sienna. **Dimensions:** W 350 cm | H 195 cm (approx.) | D 35/45 cm

TV preparation and cable connection, bodies with metre joint and rubber lip



Rechte Seite | CUBO 686: Wildeiche, Glattlack sienna. Maße: B 340 cm | H 72,2 cm | T 45 cm

Right side | CUBO 686: wild oak, sienna smooth lacquer. Dimensions: W 340 cm | H 72.2 cm | D 45 cm

Die große Freiheit The great freedom

Die Kombinationsmöglichkeiten sind vielfältig wie nie: feine Lackfronten und filigrane Holzrahmen, Korpus-Elemente wie Bausteine individuell zusammengestellt, Schubkästen, Türen, Klappen, hängend oder stehend. Alles ist möglich. Schaffen Sie mit CUBO Ihr eigenes Gesamtkunstwerk.

Choice has never been so varied: fine lacquered fronts and delicate wooden frames, body-elements individually arranged like building blocks, drawers, doors, flaps, hanging or standing. Everything is possible. Create your own artwork with CUBO.

Schubkästen und Klappen Drawers and flaps

CUBO: Servodrive für geräuschlose Schubkastenbewegung
CUBO: servo drive for silent drawer movement



CUBO: Neuer Klappenbeschlag; flächenbündiges Scharnier
CUBO: new flap fitting; flush-fitted hinge



Zusätzliche Blenden verdecken die Kabelführung.
Additional panels cover cable routing.




Verschiedene Tiefen (35/45/60 cm) und Materialstärken (10/19 mm) verbinden sich zu einer Skulptur.
 Varying depths (35/45/60 cm) and material thicknesses (10/19 mm) combine to form a sculpture.

Korpus-Varianten vom Fachmann

Body variations from the craftsman

CUBO: Gehrungskorpus mit geschlossener Fuge, furniert
CUBO: mitre-joint body with closed joint, veneered



CUBO: Gehrungskorpus mit geschlossener Fuge, lackiert
CUBO: mitre-joint body with closed joint, lacquered



CUBO: Gehrungskorpus mit geschlossener Fuge und Gummilippe, furniert
CUBO: mitre-joint body with closed joint and rubber lip, veneered



CUBO: Gehrungskorpus mit offener Gehrungsfuge und Gummilippe, nur in Lack möglich
CUBO: mitre-joint body with open mitre joint and rubber lip, lacquered version only



Material, Farben und Formen im Zusammenspiel

Interplay of materials, colors and forms



Moderne TV-Technik: Die elegante TV-Kombination integriert Ihr TV-Gerät harmonisch in das Ambiente Ihres Wohnzimmers und sorgt mit intelligentem Kabelmanagement, atmosphärischer LED-Beleuchtung und viel Stauraum für ungestörtes Home-Entertainment.

Modern TV technology: This elegant TV solution integrates your TV set harmonically into the ambience of your living room and makes for undisturbed home entertainment with intelligent cable management, atmospheric LED-lighting and plenty of storage space.



CUBO 610: Glattlack quarz, Nussbaum natur Echtholz furnier. **Maße:** B 260 cm | H 190 cm | T 35/45 cm

CUBO 610: quartz smooth lacquer, natural walnut genuine wood veneer. **Dimensions:** W 260 cm | H 190 cm | D 35/45 cm

Links: Regal mit kunstvoll kontrastierendem Versatz



Left: shelving with artfully contrasting offset

Rechts: edles Nussbaumfurnier neben

umweltfreundlichem Hydro-UV-Lack

Right: delicate natural walnut veneer next to

environmentally friendly hydro UV lacquer



Formen, Farben und Hölzer im Baukastenprinzip

A construction kit of forms, colors and wood



Filigrane Korpus-Elemente mit 10 mm Korpusstärke
Delicate body elements with 10 mm body thickness



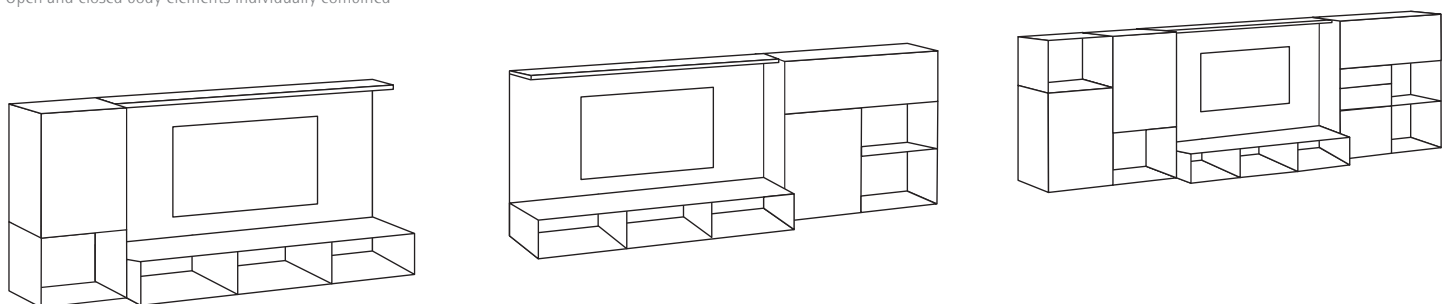


CUBO 687: Glattlack steingrau, Wildeiche. **Maße:** B 280 cm | H 110 cm | T 25/35/45 cm

CUBO 687: stone grey smooth lacquer, wild oak. **Dimensions:** W 280 cm | H 110 cm | D 25/35/45 cm

Offene und geschlossene Korpus-Elemente individuell kombiniert

Open and closed body elements individually combined



Puzzle für anspruchsvolle Individualisten
Puzzles for demanding individualists





CUBO 633: Glattlack blütenweiß, quarz, Wildeiche. **Maße:** B 340 cm | H 170 cm | T 35/45 cm

CUBO 633: blossom white smooth lacquer, wild oak. **Dimensions:** W 340 cm | H 170 cm | D 35/45 cm

CUBO 675: Glattlack blütenweiß, steingrau. **Maße:** B 320 cm | H 198,5 cm | T 25/35/45 cm

CUBO 675: blossom white smooth lacquer. **Dimensions:** W 320 cm | H 198.5 cm | D 25/35/45 cm

Form und Funktion individuell geplant Form and function individually planned

Wo werden Besteckkasten und Blumenvasen verstaut? Wohin mit der CD-Sammlung? Hier ist Ihre Kreativität gefragt. Kombinieren Sie Form und Funktion, wie es Ihnen passt.

Where to store cutler tray and flower vase? Where to put the CD collection?
It's up to your creativity. Arrange form and function as you like.



Minimalistisch und bequem: durchgehende Griffleiste aus Holz
Minimalist and comfortable: continuous wooden handle recess



Ordentliches Platzwunder: Großraumschubkasten mit CD/DVD-Einlage, Innenschubkasten
Neat and spacious: large capacity drawers with CD/DVD inlay, inner drawer



Die neue Raumfreiheit: flach aufliegendes Scharnier
Even more space: flat stored hinge







Luftig: Paneel schwebt vor der Wand, z. B. für Beleuchtung
 Airy: panel floating in front of the wall, e. g. for lighting

Raffiniert: TV-Paneel (75 mm stark) mit oben abnehmbarer Blende
 Refined: TV panel (75 mm thick) with cover, removable from the top

Elegant: Griffmulde
 Elegant: recessed grip





CUT-X 673: Wohnwand in Ethno Eiche, Glattlack schwarzblau. **Maße:** B 340 cm | H 147 cm | T 35/45 cm

CUT-X 673: lifestyle wall ethno oak, bluish-black smooth lacquer. **Dimensions:** W 340 cm | H 147 cm | D 35/45 cm

Versteckt: eingefräste Griffmulde
Hidden: milled recessed grip



Geordnet: Schubkasten mit verschieden großen Fächern
Organized: drawer compartments in different sizes



Praktisch: optimierte Kabelführung
Handy: optimized cable routing



Echt schräg Not always straight

Das ist CUT-X. Die neue SUDBROCK-Designlinie. Inspiriert von moderner Architektur. Hier als elegant-minimalistische Möbelkonfiguration mit feiner Dynamik. Korpus-Elemente im Winkel von 17 oder 45 Grad verbinden sich und lassen Wohnwände, Sideboards und Co. schwungvoll in die Höhe steigen oder abfallen. CUT-X bietet unzählige Möglichkeiten.

This is CUT-X. The new SUDBROCK Design Programm. Inspired by modern architecture. Here as an elegant, dynamic and minimalist furniture configuration. Body elements at an angle of 17 or 45 degrees combine and let sideboards etc. lively rise or descend. CUT-X offers numerous possibilities.



CUT-X 690: Sonderbeizton Eiche grau, Glattlack quarz. **Maße:** B 360 cm | H 129 cm | T 45 cm

CUT-X 690: special stain grey oak, quartz smooth lacquer. **Dimensions:** W 360 cm | H 129 cm | D 45 cm



CUT-X 692: Wohnwand mit verdeckter Kabelführung. **Maße:** B 320 cm | H 235 cm | T 25/35 cm

CUT-X 692: lifestyle wall with hidden cable routing. **Dimensions:** W 320 cm | H 235 cm | D 25/35 cm



Ein System, viele Lösungen:
CUT-X-Elemente wahlweise mit Klappe oder Schubkasten
One system, various solutions:
CUT-X elements optionally with flap or drawer

Design im Detail: seitliche Blenden greifen
die Optik der Fronten harmonisch auf
Design in detail: side panels pick up
the front look harmonically



CUT-X: die Formensprache moderner Architektur CUT-X: the form language of modern architecture




Untere Fronten mit offener Griffmulde
Lower fronts with open recessed grip



CUT-X 671: Glattlack quarz, indisch rot, Hochglanzlack quarz. **Maße:** B 240 cm | H 55,1 cm | T 45 cm

CUT-X 671: quartz smooth lacquer, indian red, quartz high-gloss lacquer. **Dimensions:** W 240 cm | H 55.1 cm | D 45 cm



CUT-X 693: Glattlack blütenweiß. **Maße:** B 300 cm | H 72,2 cm | T 45 cm

CUT-X 693: blossom white smooth lacquer. **Dimensions:** W 300 cm | H 72.2 cm | D 45 cm



Schubkästen in zwei Höhen
Drawers in two heights



Obere Fronten mit verdeckter Griffmulde
Upper front with hidden recessed grip



Stauraum bis in die letzte Schräge
Storage space right to the farthest corner



Eine Sprache. Viele Akzente.
One language. Many accents.

CUT-X 670: Glattlack steingrau, bordeaux. **Maße:** B 280 cm | H 108,3 cm | T 45 cm

CUT-X 670: stone grey smooth lacquer, bordeaux. **Dimensions:** W 280 cm | H 108.3 cm | D 45 cm



Eingefräste Griffmulde für eine ruhige Frontansicht
Milled recessed grip for a refined front



Freier Zugriff auch bei gestapelten Elementen
Free access for stacked elements as well



CUT-X 672: Wohnwand in Wildeiche, Glattlack magnolia. **Maße:** Gesamtbreite B 320 cm | Sideboard B 240 cm | H 180,5 cm | T 25/45 cm
CUT-X 672: residential wall wild oak, magnolia smooth lacquer. **Dimensions:** W 320 cm | Sideboard W 240 cm | H 180.5 cm | D 25/45 cm



Das Spiel mit der Tiefe: CUT-Y

Playing with depth: CUT-Y

Die neue Kollektion CUT-Y überrascht mit einer außergewöhnlichen Idee: Hatte bisher bei der Gestaltung eines Möbels die Tiefe nur eine Nebenrolle gespielt, so rückt sie nun gemeinsam mit der Fläche in den Mittelpunkt. Ein spannendes Möbel mit vielen Facetten, das in seiner Gesamtheit eine charaktervolle Skulptur ergibt. Moderne internationale Architektur stand Pate für das unverwechselbare Design.

The new CUT-Y collection surprises with an extraordinary idea: If depth had previously played only a minor role in designing a piece of furniture, today it is the focus of attention, together with the surface. Exciting furniture with many facets that, as a whole, resembles a sculpture with a very own character. Modern international architecture inspired this unique design.



CUT-Y 696: Glattlack quarz. Maße: B 260 cm | H ca. 77 cm | T 40 cm

CUT-Y 696: quartz smooth lacquer. Dimensions: W 260 cm | H 77 cm (approx.) | D 40 cm



Willkommen in der neuen Dimension

Welcome to the new dimension

CUT-Y spielt mit Tiefe. Mit neuen, abgeschrägten Korpusmodulen entstehen hier offene, verwinkelte Vertiefungen. Diese Nischen entfalten ihre effektvolle Wirkung in einem aufregenden Licht- und Schattenspiel. CUT-Y bietet viel Platz für persönliche Lieblingsstücke. Und Dinge, die aus dem Blickfeld verschwinden sollen, finden ihren perfekten Platz hinter den Türen der abgeschrägten Korpusmodule.


CUT-Y plays with depth. New sloped body-elements create open and angled recesses. These niches unfold their most effectful impact in the interplay of light and shadow. CUT-Y offers much space for your favourite pieces. And things that should disappear from sight find their perfect place behind the doors of these sloped body-elements.



CUT-Y 667: Glattlack blütenweiß. **Maße:** B 360 cm | H 78,8 cm | T 40 cm

CUT-Y 667: blossom white smooth lacquer. **Dimensions:** W 360 cm | H 78.8 cm | D 40 cm

Für strahlende Momente: energiesparende LED-Unterbauleuchte
For radiant moments: energy-saving LED down light



Schöne Akzente entstehen, wenn die Rückwände farblich von der Frontgestaltung abgesetzt werden.
Create beautiful accents using different colors to contrast rear panels and front design.



CUT-Y Sideboard
spielt mit der Tiefe.
CUT-Y sideboard
plays with depth.



CUT-Y macht jede Nische zu einem Stauraum.
CUT-Y makes storage space out of every niche.



CUT-Y 669: Glattlack blütenweiß, Glattlack steingrau. **Maße:** B 360 cm | H 994 cm | T 40 cm

CUT-Y 669: blossom smooth lacquer, stone grey smooth lacquer. **Dimensions:** W 360 cm | H 994 cm | D 40 cm

Verschiedene Zeilenmodule lassen sich miteinander kombinieren.

Combine varying line modules.

domino. Zeit für neue Ansichten.
domino. Time for new perspectives.

domino rückt nicht nur Ihre Lieblingsstücke ins rechte Licht sondern präsentiert sich selbst als Skulptur. Ein Möbel mit zahlreichen Möglichkeiten. Aufregend effektiv mit unterschiedlichen Innen- und Außenansichten. Und um nur ein Element erweitert ergibt sich wieder ein ganz neues Bild. Auch als Solitär Möbel mit vielen Kombinationsmöglichkeiten (s. S. 34).

domino does not only put your favourite pieces in perspective but presents itself as a beautifully shaped sculpture. With exciting effects like varying interior and exterior views. With room for trophies, LPs, CDs, Hifi equipment or vases and bowls. Add only one element and get a whole new view. Also as an object with various combination options (see p. 34).



DOMINO 643: Hochglanzlack schwarz, Vitrinenrückwände Ethno Eiche. **Maße:** B 300 cm | H 90 cm | T 45 cm

DOMINO 643: black high-gloss lacquer, display cabinet rear panel ethno oak. **Dimensions:** W 300 cm | H 90 cm | D 45 cm

- weitere domino Konfigurationsbeispiele
finden Sie auf Seite 34/35
- find more lacquer and wood samples
on pages 34/35





domino. In alle Richtungen gedacht.
domino. Thought into all directions.

domino ist eine wandelbare Möbelskulptur mit zahlreichen Möglichkeiten. Durch das eingelassene Glasfach, ihren vielseitigen Korpus und die integrierte Beleuchtung ergeben sich immer wieder neue Ansichten. Der Glasausschnitt ist zu allen vier Seiten planbar. domino kann entweder an der Wand hängen oder auf einem Sockel stehen.

domino is a convertible furniture sculpture with numerous possibilities. The embedded glass compartment, its versatile body and the integrated lighting always create varying new views. The glass compartment can be planned for all four sides. domino can either be wall hanging or standing on a base.

DOMINO 681: Glattlack schwarzblau, Vitrinenrückwände Eiche sägerau. **Maße:** B 290 cm | H 90 cm | T 45 cm

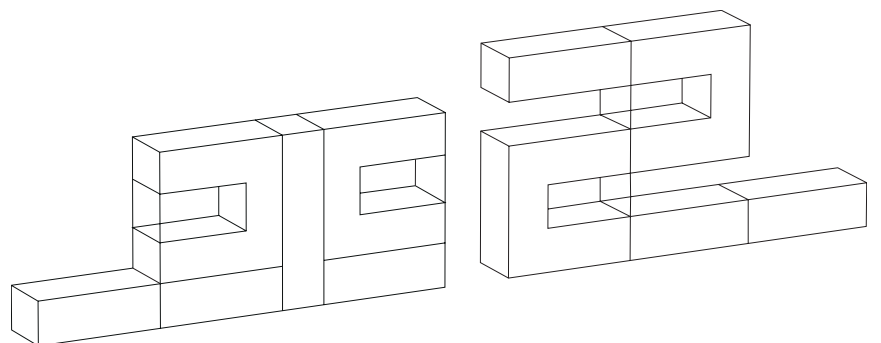
DOMINO 681: bluish-black smooth lacquer, display cabinet rear panel rough-cut oak. **Dimensions:** W 290 cm | H 90 cm | D 45 cm





DOMINO 642: Glattlack bordeaux, Vitrinenrückwände Nussbaum natur. **Maße:** B 90 cm | H 180 cm | T 45 cm

DOMINO 642: bordeaux smooth lacquer, display cabinet rear panel natural walnut. **Dimensions:** W 90 cm | H 180 cm | D 45 cm



domino. Das Prinzip.
domino. The principle.

Je nachdem, wie der Glasausschnitt gewählt wird – linksbündig, rechtsbündig, oben oder unten – ergeben sich neue Ansichten. domino-Freunde entscheiden selbst, welche Variante sie wünschen. Ob mit Sockel oder scheinbar schwebend an der Wand angebracht, ob solo als Einzelmöbel oder mit mehreren Elementen übereinander oder nebeneinander gereiht – die Vitrine erlaubt vielerlei Formspiele.

Depending on how the glass compartment is positioned – left-aligned, right-aligned, at the top or bottom – new perspectives open up. domino-lovers decide individually which perspective they like. Whether standing on a base or seemingly floating or with multiple stacked elements or lined up next to one another – the display cabinet allows for a manifold interplay of forms.



D01



D02

interior
innovation
award
2012
Winner





D03



D07



D04



D08



D05



D09



D06



D10



Solitärmöbel Objects

Bausteine für Ihre Kreativität
Elements to build your creativity



CUBO 602: Front und Korpus Hochglanzlack Blütenweiß,
Abdeckblatt 6 mm weiß, lackiertes Glas.

Maße: B 280 cm | H 72,8 cm | T 45 cm

CUBO 602: fronts and body blossom white high-gloss lacquer,
6 mm top panel, white lacquered glass.

Dimensions: W 280 cm | H 72.8 cm | D 45 cm

Formschöne Funktionalität spielerisch kombiniert Beautyfully shaped functionality playfully combined

Blütenweißer Hochglanzlack und warme Holzelemente. Die lebendige Maserung fließt über mehrere Flächen in ein harmonisches Furnierbild. So ausdrucksstark präsentiert sich dieses CUBO-Sideboard. Funktion, Dimension, Materialien und Farben kombinieren Sie. Wie entscheidet allein Ihre Kreativität.

Blossom white high-gloss lacquer and warm wooden elements. The lively grain pattern floats across several surfaces into a harmonious veneer picture. That's how expressively this CUBO-sideboard presents itself. You combine function, dimension, material and colors. Your creativity decides how.




Variabilität inklusive Variability included

Ruhige Frontansicht
Refined front

Praktische Klappe, als Ablage nutzbar
Practical flap can also serve as storage place

Türen, Schubkästen und Klappen
individuell planbar
Doors, drawers and flaps for individual planning





Durchgehendes Maserungsbild
Continuous grain pattern

- weitere Lackfarben und Holzmuster finden Sie auf den Seiten 88/89
- find more lacquer and wood samples on pages 88/89

Abdeckblätter Top panels

Gehrungskorpus ohne Abdeckblatt
Mitre-joint body without top panel



Gehrungskorpus mit Abdeckblatt,
6 mm weiß lackiertes Glas
Mitre-joint body with 6 mm top panel,
white-lacquered glass




Gehrungskorpus mit Abdeckblatt,
10 mm weiß lackiertes Holz
Mitre-joint body with 10 mm top panel,
white-lacquered wood



Gehrungskorpus mit Abdeckblatt,
40 mm weiß lackiertes Holz
Mitre-joint body with 40 mm top panel,
white-lacquered wood





CUBO 607: Korpus Glattlack blütenweiß, Fronten Hochglanzlack blütenweiß. **Maße:** B 310 cm | H 72,8 cm | T 45 cm

CUBO 607: body blossom white smooth lacquer, fronts blossom white high-gloss lacquer. **Dimensions:** W 310 cm | H 72.8 cm | D 45 cm



CUBO: ein modernes Mosaik

CUBO: a modern mosaic

Unterschiedliche Elemente, ein perfektes Bild. Das ist das Geheimnis von CUBO. Das System basiert auf einer Korpusbauweise, deren einzelne Korpusse auf Gehrung verleimt sind. Sie können bodenbezogen aufgestellt (Sockelleiste, Stellfüße) oder gestapelt werden. Bei einer wandhängenden Montage werden die Korpusse serienmäßig mit einem Hängebeschlag ausgestattet. Die Fronten verdecken den Korpusrahmen. Verschiedene Korpus-Tiefen können miteinander kombiniert werden.

Different elements, a perfect picture. That is CUBO's secret. The system is based on a body construction type where each body is mitre glued. They can be arranged as a floor-mounting (with baseboards or invisible feet) or flexibly stacked on top of each other. They are serially equipped with fittings for wall-mounting. The fronts cover the body frame. All body depths can be combined with each other.

Offene Korpus-Elemente mit nur 10 mm Korpusstärke

Open body elements with 10 mm body thickness





CUBO 611: Glattlack steingrau, Glattlack indisch rot. **Maße:** B 310 cm | H 144,4 cm | T 35 cm

CUBO 611: stone grey smooth lacquer, indian red smooth lacquer. **Dimensions:** W 310 cm | H 144.4 cm | D 35 cm

CUBO 683: Korpus, Fronten, Abdeckblatt Glattlack curry.

Maße: B 120 cm | H 120 cm | T 35 cm

CUBO 683: body, fronts, top panels curry smooth lacquer.


Dimensions: W 120 cm | H 120 cm | D 35 cm

Ausführung CUBO 685: Korpus, Fronten, Abdeckblatt Hochglanzlack schwarzblau.

Maße: B 70 cm | H 123 cm | T 45 cm

CUBO 685: body, fronts, top panel bluish-black high-gloss lacquer.

Dimensions: W 70 cm | H 123 cm | D 45 cm



weitere Lackfarben und Holzmuster
finden Sie auf den Seiten 88/89

find more lacquer and wood samples
on pages 88/89

Kommoden Cupboards

Neben dieser Farbauswahl können Sie bei uns außerdem alle RAL-, NCS- und Sikkensfarben bestellen. Fragen Sie uns.

In addition to this color selection, all RAL-, NCS- or Sikkens colors are available. Just ask us.

Kufe: Chrom, Höhe 9 cm
Runner: chrome, height 9 cm

Kufe: Chrom, Höhe 18 cm
Runner: chrome, height 18 cm



CUBO 684: Korpus, Fronten, Abdeckblatt Glattlack indisch rot.

Maße: B 120 cm | H 112 cm | T 35 cm

CUBO 684: body, fronts and top panel indian red smooth lacquer

Dimensions: W 120 cm | H 112 cm | D 35 cm

CUBO 676: Korpus, Fronten, Abdeckblatt Glattlack orientrot.

Maße: B 100 cm | H 118 cm | T 35 cm

CUBO 676: body, fronts and top panel oriental red smooth lacquer

Dimensions: W 100 cm | H 118 cm | D 35 cm



Bei mehreren Elementen durchgehende
Sockelplatte mit versenkbaren Höhenverstellern
Continuous base plate for multiple elements
with lowerable height adjusters



Verstellbare Tellerfüße können 10 – 15 mm
Unebenheiten ausgleichen
Adjustable footed plates compensate unevenness from 10 – 15 mm



Sockelrahmen mit versenkbaren Höhenverstellern
Base frame with lowerable height adjusters



Umweltschutz aus Tradition Tradition of environmental protection

SUDBROCK steht für ressourcenschonenden Umgang mit Holz. Ein Baumstamm wird bei uns bis zum letzten Holzspan verarbeitet. Echtholz Furnier ist umweltbewusste 0,5 – 0,7 mm stark und zeigt schöne, tiefe Holzstrukturen. Wir produzieren vor allem furnierte Möbel. Holzreste nutzen wir zur Befestigung von Paneelen, Sockeln und Blenden oder im eigenen Wärmekraftwerk.

SUDBROCK stands for the efficient use of wood resources. We use every bit of a tree trunk right up to the last woodchip. Our 0.5-0.7 mm thick veneers reflect our environmental awareness, showing beautiful, deep wood structures. We produce largely veneer furniture, using wood scraps to fasten panels, bases and covers or to burn them in our own thermal power plant.

Durchgehende Furnierbilder Continuous wood grain patterns

Furniermöbel erhalten bei uns ein einheitliches, durchgehendes Maserungsbild – das gibt gestapelten Korpusen, Querpaneelen, Türen- und Frontklappenreihen eine bildartige, exklusive Ausstrahlung – wie aus einem Guss. Bei großen mehrteiligen Flächen wird das Furnier handwerklich präzise gestürzt. Beispiele finden Sie auf den Seiten 10, 15, 20, 38, 49 und 52.

Our veneer furniture has a uniform, continuous wood grain pattern that gives stacked bodies and cross panels as well as door and front covers an exclusive look – as if made from one piece. For large multi-piece surfaces, we use precise craftsmanship to mirror the veneer. Examples are found on pages 10, 15, 20, 38, 49 and 52.



Qualität in Lack Quality lacquer

Unsere Hydro-UV-Lack-Oberflächen werden mit UV-Licht gehärtet. Der Vorteil: Die Oberflächen sind dauerhaft belastungsresistent, ringfest, kratzfest und abriebfest. Für fast alle farbigen Lackierungen nutzen wir umweltfreundlichen, lösemittelfreien Hydro-UV-Wasserlack. Die Applikation erfolgt in bis zu fünf Durchgängen auf einer Lackierstraße der neuesten Generation.

Our hydro-UV lacquer surfaces are cured with ultraviolet light. The benefit: the surfaces are permanently strain, metal-ring, scratch and abrasion resistant. For nearly all lacquer finishes, we use environmentally friendly, solvent-free hydro-UV water-based lacquer. The application involves up to five passes through our state-of-the-art coating line.

Gelernt ist gelernt Once learned, never forgotten

Fast alle Produktionsmitarbeiter haben bei uns Tischler gelernt. Oft schon ihre Väter. Da hat eine SUDBROCK-Möbelmachergeneration das Qualitätsbewusstsein an die nächste weitergegeben. Das spürt und sieht man den Möbeln an. Auf jedes SUDBROCK-Möbel können wir fünf Jahre Garantie geben. Es ist ein Design-Unikat, das wir auf Bestellung fertigen.

Almost all our employees in production are skilled cabinetmakers. Many of their fathers, too. A generation of SUDBROCK furniture craftsmen has passed on its commitment to quality to another. You feel and see that in the furniture. We can give you a five-year warranty on every piece of SUDBROCK furniture. It is a unique design that we can make to order.

Speisen Dining

Hier ist guter Geschmack zu Hause.
The home of good taste.

Und deshalb bekommen Sie bei uns zu Ihren SUSBROCK-Möbeln perfekt abgestimmte Tische. In Farbe und Form. Kombinieren Sie Holz und Lack, wie es Ihnen passt. Wie bei unserem neuen Tisch.

This is where you find tables that perfectly complement your SUSBROCK interior. In color and form. Combine wood and lacquer as you please. Just like our new table.



Tisch PONDUS 17150: Glattlack sienna, Nussbaum natur. **Maße:** B 100 cm | L 200 cm, ausgezogen: L 300 cm | H 75 cm

Table PONDUS 17150: sienna smooth lacquer, natural walnut. **Dimensions:** W 100 cm | L 200 cm, pulled out: L 300 cm | H 75 cm



CUBO 679: Glattlack sienna, Nussbaum natur. Maße: B 320 cm | H 207,1 cm | T 35/45 cm

CUBO 679: sienna smooth lacquer, natural walnut. Dimensions: W 320 cm | H 207.1 cm | D 35/45 cm

So leicht ist multifunktional heute.
It's so easy to be multifunctional today.

Pondus ist mit seinem unverwechselbaren Design ein Stück perfekter Handwerkskunst: Frei wählbare Farbkombinationen können Sie auf Ihre Einrichtung perfekt abstimmen. Die feine Tischplatte scheint über dem Gestell zu schweben. Spielend leicht können Sie Pondus um einen ganzen Meter verlängern. Von 1,80 m auf 2,80 m. Alles, was Sie dazu brauchen ist eine freie Hand. Einfacher geht's nicht.

With it's unique design, Pondus is a piece of perfect craftsmanship: Color combinations are up to you. Everything matches perfectly with your interior. The delicate tabletop floats above the frame. Pondus can easily be extended by one meter. From 1.80 m to 2.80 m. All you need is one free hand. It couldn't be easier than that.





Gelungene Kombination aus Lack und Holz:
Tischplatte lackiert. Einlegeplatte massiv oder lackiert.
Well chosen combination of lacquer and wood:
lacquered tabletop. Massive or lacquered extra leaf.



Einhand-Funktion: spielend einfaches Ausklappen der Tischplatte
One-hand-function: tabletop easily pulled out with one hand



Durchdacht bis ins kleinste Detail. Handschmeichelnde Griffmulde
Perfectly finished to last detail; hand-pleasing recessed grip



Perfektes Handwerk: feine 10 mm Tischplatte mit formschönem Fuß.
Massiv, angeschrägt und auf Gehrung verleimt.
Perfect craftsmanship: delicate 10 mm tabletop with beautifully
shaped, massive, sloped foot, mitre glued.





Raum für Wesentliches

Room for the essentials

Hier findet alles seinen Platz: Die Vitrinen bieten viel Stauraum. Die Schubkastenfront besticht durch ihr edles, durchgehendes Furnierbild wie hier in Walnuss satin. Das LED-Beleuchtungsband verleiht dem Sideboard angemessenen Glanz. Der beste Ort, um zu genießen.

Everything finds its place here: The display cabinet offers plenty of storage. The drawer front stands out with its refined, continuous veneer pattern, shown here in satin walnut. The LED light strip lends it the adequate glow. The perfect place to simply enjoy.



CUBO 609: Glattlack sand, Walnuss satin. **Maße:** B 330 cm | H 202 cm | T 45 cm

CUBO 609: sand smooth lacquer, satin walnut. **Dimensions:** W 330 cm | H 202 cm | D 45 cm



Standvitrine


CUBO: Art. Nr. 22687, Glattlack Blütenweiß, Olive.

Maße: B 60 cm | H 198,5 cm | T 45 cm

Solitary display cabinet

CUBO: article no. 22687, blossom white smooth lacquer, olive.

Dimension: W 60 cm | H 198.5 cm | D 45 cm



Arbeitsplätze Office solutions

Maßanfertigung für lebendiges Wohnen und Arbeiten
Custom-made solutions for active living and working



CUT-X: Ethno Eiche, Glattlack quarz. Maße: B 626 cm | H ca. 75 cm | T 45 cm

CUT-X: ethno oak, quartz smooth lacquer. Dimensions: W 626 cm | H 75 cm (approx.) | D 45 cm



Das CUT-X Homeoffice The CUT-X home office

Die Schreibtischlösung lässt sich mit Vitrine und verschiedenen Hängeelementen beliebig kombinieren und erweitern. Das CUT-X Homeoffice wirkt minimalistisch, hat es aber in sich: Es bietet mit Sideboards, Regalen und Schubkästen viel Stauraum und maximale Funktion. Entwerfen Sie Ihre eigene Lösung.

This desktop solution can easily be combined and extended with a display cabinet and various wall units. CUT-X home office looks minimalistic but has a lot to offer: Sideboards, shelves and drawers ensure plenty of storage space and maximum functionality. Create your own solution.

CUT-X 691: Glattlack schwarzblau, Hochglanzlack schwarz. Hochglanzlack pacificblau, Glattlack Blütenweiß. **Maße:** B 350 cm | H 108,3 cm | T 45 cm

CUT-X 691: bluish-back smooth lacquer, black high-gloss lacquer, pacific blue high-gloss lacquer, blossom white smooth lacquer. **Dimensions:** W 350 cm | H 108.3 cm | D 45 cm



CUT-X 688: Hochglanzlack schwarz, Hochglanzlack pacificblau, Glattlack Blütenweiß.

Maße: B ca. 350 cm | H 160 cm | T 45 cm

CUT-X 688: black high-gloss lacquer, pacific blue high-gloss lacquer, blossom white smooth lacquer.

Dimensions: W 350 cm (approx.) | H 160 cm | D 45 cm



Spannendes Detail: Glas über Eck
Exciting detail: glass stretches across the corner

CUT-X 674: Glattlack schwarzblau. **Maße:** B 350 cm | H 108,3 cm | T 45 cm
CUT-X 674: bluish-black smooth lacquer. **Dimensions:** W 350 cm | H 108.3 cm | D 45 cm



Freiraum und Ruhe Free space and privacy

SINUS – das Universalregal: Breiten, Höhen und Tiefen nach Wunsch. Wo Klappen, Türen und Schubkästen innenliegend eingesetzt werden sollen, bestimmen Sie. Das Besondere: Die Böden werden durch einen verdeckten Beschlag unsichtbar gehalten. Mehr Infos über Regalplanung lesen Sie auf S. 64/65.

SINUS - the universal shelve. Combine widths, heights, depths as you wish. You determine where flaps, doors or inner drawers are found. The boards are kept invisible through concealed fittings. Read more about shelving planning on pages 64/65.



Edel, widerstandsfähig und robust zugleich: Tischplatte in Ethno Eiche
Refined, resistant and robust at the same time: tabletop in ethno oak

SINUS: Kombination. Maße: B 340 cm | H 219,2 cm | T 35 cm

SINUS: combination. Dimensions: W 340 cm | H 219.2 cm | D 35 cm

Tisch: Sonderanfertigung. Maße: B 80 cm | L 200 cm | H 75 cm

Table: custom-made product. Dimensions: W 80 cm | L 200 cm | H 75 cm





Ein Panoramablick in Ihre Welt A panorama view into your world

Sie brauchen einen Platz für alles: leben, arbeiten, genießen. Die Lack-Holz-Kombination verbindet das zu einem perfekten Bild, voller Funktionalität. Ihren Arbeitsplatz haben wir einfach integriert. Highlight: Das individuell einsetzbare LED-Beleuchtungsband.

You need a place for everything: to live, work and enjoy. The lacquer and wood combination unites all of this into a perfect picture, full of functionality. We've integrated your desk as well. Highlight: the individually applicable LED light strip.

CUBO 606: Glattlack magnolia, Glattlack orange, Nussbaum natur. **Maße:** B 360 cm | H 200 cm | T 35/45 cm

CUBO 606: magnolia smooth lacquer, orange smooth lacquer, natural walnut. **Dimensions:** W 360 cm | H 200 cm | D 35/45 cm





Innenschubkasten
Inner drawer



Geräumig: integrierter Schreibplatz
Spacious: integrated desk



Regalsysteme Shelving systems

Pures Design und unendliche Möglichkeiten

Pure design and infinite possibilities



CUBO 604: Glattlack quarz, Makassar Finition Furnier matt. **Maße:** B 280 cm | H ca. 183 cm | T 25/45 cm

CUBO 604: quartz smooth lacquer, makassar matt fineline veneer. **Dimensions:** W 280 cm | H 183 cm (approx.) | D 25/45 cm



SINUS 621: Glattlack quarz, Hochglanz Makassar Finition Furnier. Maße: B 375 cm | H 220 cm | T 35 cm

SINUS 621: quartz smooth lacquer, makassar high-gloss fineline veneer.

Dimensions: W 375 cm | H 220 cm | D 35 cm

Perfekt abgestimmtes Innenleben

Perfectly coordinated interior

Wangenhöhen

Side panel heights

291,5 cm

255,4 cm

219,3 cm

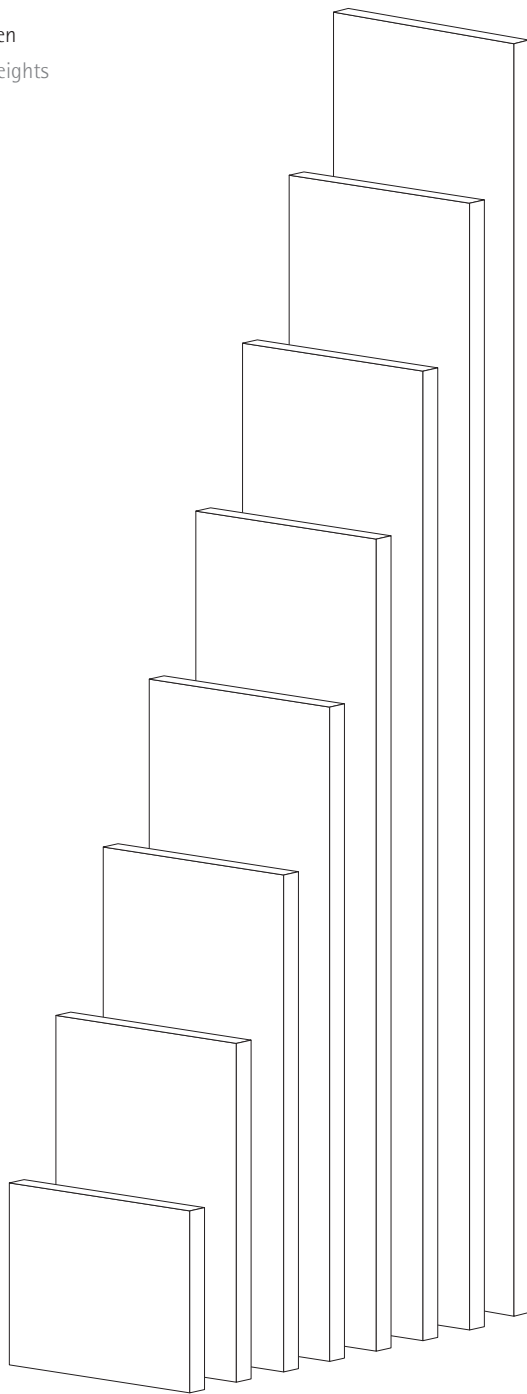
183,2 cm

147,1 cm

111,0 cm

74,9 cm

38,8 cm



Bödenbreiten

Board widths

40 cm

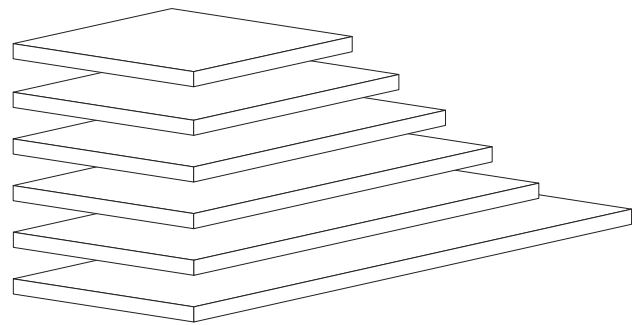
50 cm

60 cm

70 cm

80 cm

100 cm



Wir haben unser Regalsystem so flexibel wie möglich gemacht, damit Sie Ihre individuellen Wohnlösungen verwirklichen können. Wählen Sie zwischen unseren verschiedenen Maßen. Gestalten Sie Ihre eigenen Kombinationen.

Our shelving system is as flexible as possible so that you can realize your individual home solutions. Choose between versatile measures. Design your own combinations.

Wangen-/Bödenstärken

Side panel/board

thicknesses:

26 mm 

60 mm 

Wangentiefen


Side panel depths

25 cm

35 cm

45 cm

60 cm



Bohrvarianten

Borehole variations

Bei der Konfiguration Ihres Wunschregals können Sie die Bohrlochvariante für Ihre Regalböden selbst festlegen.

When configuring your shelving, you can choose between different variations of boreholes for your boards.



Variante A: Bohrungen im Standardraster.

Nur da, wo sie gebraucht werden.

Variation A: holes in standard grid, only where they are needed



Variante B: Bohrungen nur hinter Fronten.

Bohrabstand 30 mm

Variation B: holes only behind fronts, hole distance 30 mm



Variante C: Durchgehende Lochreihe

an allen Wangeninnenseiten. Bohrabstand 30 mm

Variation C: continuous line of holes at all side panel insides, hole distance 30 mm



Höhenverstellung

height adjustment



Deckenverspannung

Ceiling wiring

Platzwunder mit System

A systematic storage miracle

SINUS schmiegt sich an Ihre räumlichen Gegebenheiten an. Es macht Ihre Wand zur Wohnwand. Sei es eine komplette und elegante Multimedia-Lösung oder das geräumige Bücherregal, von dem Sie geträumt haben, SINUS schafft Platz für alles. Zur verdeckten Aufbewahrung können auch nachträglich Türen, Klappen und Schubkästen montiert werden.

SINUS adapts to your spatial requirements. It makes your wall a lifestyle wall. Whether it is a complete and elegant multimedia solution or the spacious book shelf you dreamed of, SINUS makes room for everything. For hidden storage you can subsequently add doors, flaps and drawers.



Das präzise Laufwerk ermöglicht ein ruhiges Bewegen der Schiebetüren.

The precision running gear makes for a gentle sliding-door action.



SINUS 622: Glattlack blütenweiß, Hochglanzlack schwarz. **Maße:** B 378 cm | H 256 cm | T 35 cm

SINUS 622: blossom white smooth lacquer, black high-gloss lacquer. **Dimensions:** W 378 cm | H 256 cm | D 35 cm



Jeden Tag ein neues Gesicht A new face everyday

Die kleine aber feine SINUS-Bibliothek: Mit 2 Rastern breiten und 4 Rastern hohen Schiebetüren bekommt die SINUS-Bibliothek immer wieder ein neues Gesicht. Mal stehen sie links, mal rechts, mal übereinander oder im Schachbrett-Muster. Nicht nur schön anzusehen, sondern auch sehr funktional.

The small but fine SINUS library: with two-grids wide and four-grids high sliding doors, the SINUS library receives a new face. Sometimes they are on the left, sometimes on the right and sometimes one in front of the other or in a checkerboard pattern. Not only attractive but also functional.





SINUS 647: Glattlack blütenweiß, Schiebetüren Hochglanzlack blütenweiß.

Maße: B 213 cm | H 220 cm | T 35 cm

SINUS 647: blossom white smooth lacquer, sliding doors blossom white high-gloss lacquer.

Dimensions: W 213 cm | H 220 cm | D 35 cm

Wirkt. Funktioniert. Beeindruckt.
Works. Functions. Impresses.



SINUS 680: Glattlack quarz, Nussbaum natur. **Maße:** B 438,2 cm | H 224 cm | T 55 cm

SINUS 680: quartz smooth lacquer, natural walnut. **Dimensions:** W 438.2 cm | H 224 cm | D 55 cm



Bücherregal mit zwei Schiebemodulen für optimale Raumnutzung. Schiebemodule in den Breiten 62/72 cm und in den Höhen 146/182/218 cm. Die Tiefe bleibt bei 20 cm.

Bookshelf with two sliding modules for an ideal use of space. Sliding modules with widths of 62/72 cm and heights of 146/182/218 cm. Depth 20 cm only.

Bücherregal auf innenliegenden Laufschienen:

Bei Bedarf verschwindet der Fernseher.

Bookshelf on inside rails: TV set disappears when necessary



Wir lieben Räume mit Ecken und Kanten

We love rooms with edges and flaws

Von allen Seiten mit Ihren Schätzen umgeben. Wo Schränke oft erschlagend wirken, glänzt das Regalsystem mit einfacher Offenheit. Kleiden Sie Ihr ganzes Wohnzimmer mit offenen Regalen aus, setzen Sie hin und wieder Akzente und nutzen Sie die vielen Möglichkeiten an Schiebetüren und Schubladenelementen. Hinter diesen können Sie gekonnt TV- und HiFi-Anlagen in Ihre Wohnwand integrieren.

Surrounded on all sides by the things you value. While cupboards can be claustrophobic, the shelving dazzles with its simple openness. Line your entire living room with open shelves and set accents here and there. Use the many options of sliding doors and drawer elements to conceal your TV and HiFi systems skillfully into your lifestyle wall.



Bücherbrücke für übersichtliche Aufbewahrung kleiner Bücher

Bridge for neat and organized storage of smaller books

SINUS 648: Glattlack blütenweiß, Hochglanzlack schwarz.

Maße: B 375/200/135/235 cm | H 291,5 cm | T 35 cm

SINUS 648: blossom white smooth lacquer, black high-gloss lacquer.

Dimensions: W 375/200/135/235 cm | H 291.5 cm | D 35 cm





Auszugsböden als praktische Ablage
Pull-out shelves for practical storage



Schubkästen mit einschlagenden Fronten
und Push-to-open-Beschlag
Drawers with flush-mounted fronts
and push-to-open fitting



Schienen für Schiebetüren weiß,
auch in Aluminiumausführung
Rails for sliding doors, white or aluminium design



Raumteiler und Dachschrägen Room partitions and roof pitches

SINUS ist unser Spezialist für architektonische Herausforderungen. Dieses Regal-system macht aus jeder Schräge einen optimal nutzbaren Raum. Das wird schon in der Produktion vorbereitet und vor Ort von Ihrem Fachhändler individuell auf Ihre Dachschrägen angepasst.

SINUS is our specialist for architectural challenges. This shelving system makes usable room out of every angle. Materials are prepared in production and then adapted on-the-spot to your individual needs.





SINUS 649: Glattlack blütenweiß. Maße: B 165,6 cm | H 183,1 cm | T 35 cm

SINUS 649: blossom white smooth lacquer. Dimensions: W 165.6 cm | H 183.1 cm | D 35 cm

Rhythmische Wohnraum-Architektur

Rhythmic architecture for the living room


Das starre Regal-Raster wird durch eingeschobene Korpus-Elemente aufgebrochen. Unterschiedlich starke Vertikalen verleihen dieser Wohnwand ihren Rhythmus.

The rigid shelving grid is interspersed with inset body-elements. Verticals of varying strengths lend this lifestyle wall its rhythm.



SINUS-CUBO 619: Glattlack quarz, Eiche anthrazit. **Maße:** B 320 cm | H 220 cm | T 35/45 cm

SINUS-CUBO 619: quartz smooth lacquer, anthracite oak. **Dimensions:** W 320 cm | H 220 cm | D 35/45 cm



Markant: 60 mm Wangenstärke

Significant: 60 mm thick side panels



Türenelement mit gefräster Griffuge
Door element with milled handle recess



SINUS-CUBO 618: Eiche anthrazit, Glattlack blütenweiß. **Maße:** B 330 cm | H 220 cm | T 45 cm
SINUS-CUBO 618: anthracite oak genuine wood veneer, blossom white smooth lacquer.
Dimensions: W 330 cm | H 220 cm | D 45 cm





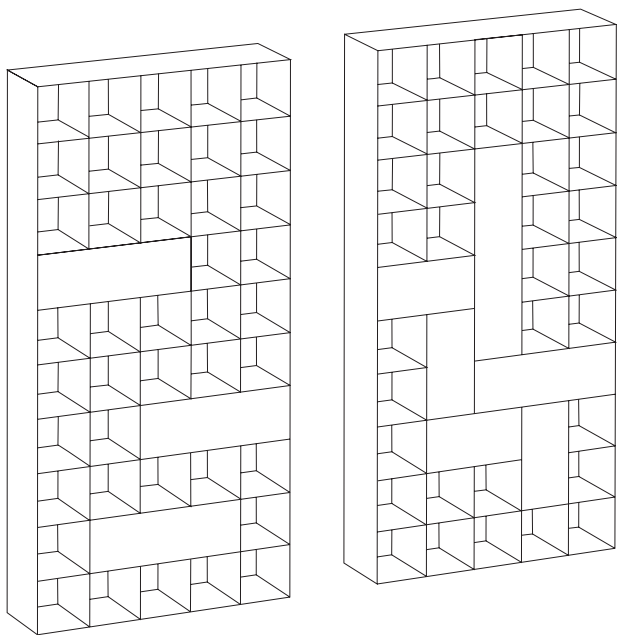
Regalsystem mit Tiefgang Shelving system with depth

Die eingeschobenen Korpus-Elemente ragen 10 cm über die Regalfront hinaus – luftig und leicht.
The inserted body-elements exceed the shelving's front by 10 cm – airy and light.

Hohe Erwartungen High expectations

Diese FOKUS-Bibliothek ist ein echter Gipfelstürmer. Sie füllt auch die höchsten Raumdimensionen mit Ihren Lieblingsstücken. Auf dieser Fläche wird das Spiel der vorschlagenden Türen und frei konfigurierbaren Fronten umso beeindruckender.

This FOKUS library is a true peak performer: It fills even the highest room dimensions with your favourite pieces. At this height, the interplay of closing doors and freely configurable fronts becomes even more impressive.



SINUS-CUBO 650: Glattlack blütenweiß. **Maße:** B 216 cm | H 364 cm | T 35 cm

SINUS-CUBO 650: blossom white smooth lacquer. **Dimensions:** W 216 cm | H 364 cm | D 35 cm





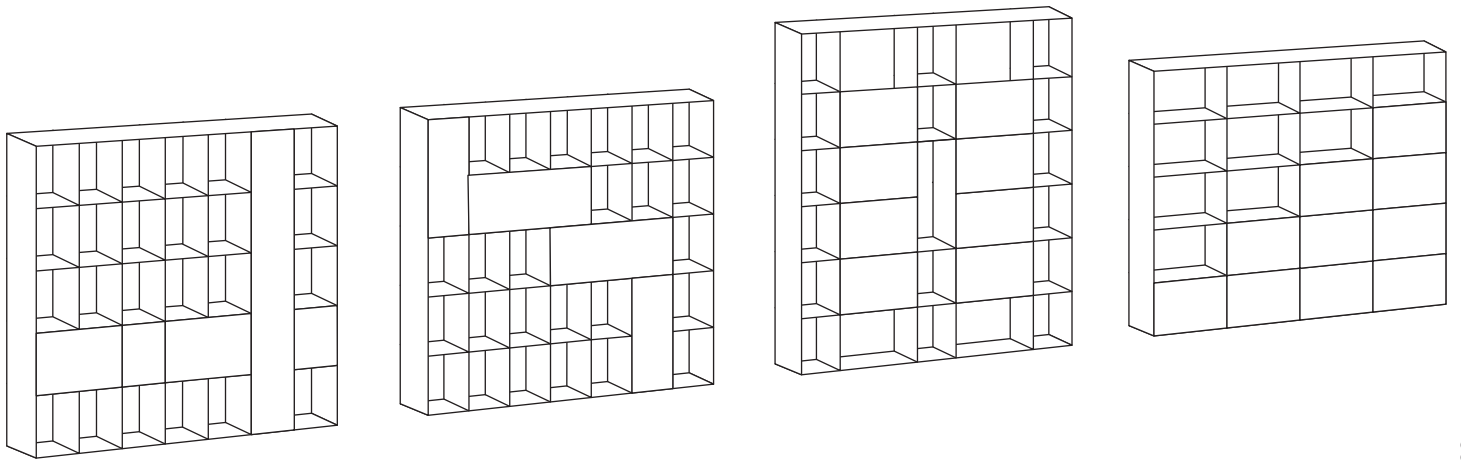
Ästhetik im Baukastenprinzip

Aesthetics in a modular design



CUBO 652: Korpus und Abdeckblatt Glattlack magnolia, Fronten Hochglanzlack magnolia, Schubkästen Nussbaum natur. **Maße:** B 240 cm | H 93,8 cm | T 45 cm

CUBO 652: body and top panel magnolia smooth lacquer, fronts magnolia high-gloss lacquer, drawers natural walnut. **Dimensions:** W 240 cm | H 93.8 cm | D 45 cm



FOKUS 651: Wangen und Böden Glattlack magnolia, Fronten Hochglanzlack magnolia. **Maße:** B 278 cm | H 220 cm | T 35 cm

FOKUS 651: Magnolia smooth lacquer side panels and boards, fronts magnolia high-gloss lacquer. **Dimensions:** W 278 cm | H 220 cm | D 35 cm



Das neue Flächenmaß für Ihre Kreativität

The new square measure for your creativity

Mit einem individuellen Flächen- und Frontenspiel durch frei konfigurierbare Klappen, Türen, Schubkästen und vielem mehr. Die Fronten werden durch Push-to-open Funktion geöffnet.

With an individual interplay of surfaces and fronts through freely configurable flaps, doors, drawers and much more. Fronts are opened through a push-to-open function.





FOKUS 677: Wangen und Böden Glattlack sienna, Fronten Glattlack sand, magnolia, blütenweiß. **Maße:** B 318,2 cm | H 255,3 cm | T 35 cm

FOKUS 677: side panels and boards sienna smooth lacquer, fronts sand smooth lacquer, magnolia, blossom white.

Dimensions: B 318.2 cm | H 255.3 cm | T 35 cm

FOKUS auf dem Höhenflug

FOKUS flying high



FOKUS 682: Wangen und Böden Glattlack blütenweiß, Fronten canagrau, pacificblau, bordeaux. **Maße:** B 466 cm | H 219,3 cm | T 25 cm

FOKUS 682: side panels and boards blossom white smooth lacquer, fronts cana grey, pacific blue, bordeaux. **Dimensions:** B 466 cm | H 219.3 cm | T 25 cm

Wenn Sie glauben, dass große Regale schwer und bodenständig sein müssen, werden Sie damit schnell vom Gegenteil überzeugt sein. Denn dieses FOKUS-Regal können Sie einfach an die Wand hängen. Und es kann noch mehr. In effektvollem Retro-Design, mit eleganten Schwarzglas-Flächen, beleuchteten und unbeleuchteten Flächen erinnert es an die Designklassiker der 50er-Jahre, bietet Ihnen aber aller Funktionalität von heute.

If you think that big shelves need to be heavy and floor-mounted, you will quickly be convinced of the opposite. This FOKUS shelf can be hung on the wall. And it has more to offer: With its effectful retro design, elegant black glass surfaces, light and unlight areas, the shelf reminds you of design classics of the 50s but offers all of today's functions.



Bücherbrücke für Bücher in der 2. Reihe
Book bridge for books in second row



Alurahmentüren mit Glas grau spezial, ohne Licht
Aluminium-framed doors with special grey glass, without light



Die schönsten Formen der Funktion

The most attractive functional shapes



Nr. 91, 40 – 180 cm, Lackausführung
no. 91, 40 – 180 cm, white lacquer variation



Nr. 92, 144 mm, Lackausführung
no. 92, 144 mm, white lacquer variation



Nr. 85, 138 mm, Aluminium oder Chrom
no. 85, 138 mm, aluminium or chrome



Nr. 91, 40 – 180 cm, Holzausführung
no. 91, 40 – 180 cm, wood variation



Nr. 92, 144 mm, Holzausführung
no. 92, 144 mm, wood variation



Nr. 84, 42 mm, Aluminium oder Chrom
no. 84, 42 mm, aluminium or chrome



Nr. 65, 226 mm, Aluminium oder Chrom
no. 65, 226 mm, aluminium or chrome




Nr. 97, Push-to-open
no. 97, Push-to-open



Nr. 23, 40 mm, Aluminium
no. 23, 40 mm, aluminium

Oberflächenarten


Surface types



Eiche sägerau
rough-cut oak



Furnier
Veneer



Glattlack
Smooth lacquer



Nr. 05, 145 mm, Lackausführung
no. 05, 145 mm, white lacquer variation



Nr. 06, 145 mm, Lackausführung
no. 06, 145 mm, white lacquer variation



Nr. 66, 55 x 55 mm, Aluminium
no. 66, 55 x 55 mm, aluminium



Nr. 44, Ø 10 mm, Aluminium
no. 44, Ø 10 mm, aluminium



Hochglanzlack
Lacquer, high-gloss

Das ganze Spektrum der Furnier- und Farbvielfalt

Variety of colors

Furnierarten | Types of veneer




102 Ethno Eiche | ethno oak




103 Wildeiche | wild oak




118 Buche natur | natural beech



121 Eiche anthrazit | anthracite oak




122 Eiche dunkelbraun | dark brown oak



125 Kernbuche | beech heartwood



115 Nussbaum natur | natural walnut



132 Kirschbaum hell | cherry light




140 Kernesche | Core ash



143 Kirschbaum cognac | cherry cognac

Furnierarten nur für Fronten, Paneele und Abdeckblätter (nicht für Korpusse)

Veneer types for fronts, panels and tops only (bodies excluded)



116 Makassar Finline Furnier
makassar fineline veneer



106 Walnuss satin | satin walnut




110 Olive | olive




119 Eiche sägerau | rough-cut oak

Lackfarben | Lacquer colors




419 Blütenweiß | blossom white




409 Magnolia | magnolia



468 Sand | sand




465 Sienna | sienna



474 Mocca | mocca



404 Alufarbig | aluminium-colored



407 Steingrau | stone grey



494 Canagrau | cana grey



437 Quarz | quartz



439 Schwarz | black



490 Curry | curry



454 Orientrot | oriental red



477 Indisch rot | indian red



467 Bordeaux | bordeaux



495 Petrol | petrol



432 Pazifikblau | pacific blue



435 Schwarzblau | bluish-black

Alle Lackfarben auch in Hochglanz erhältlich. Sprechen Sie uns an.
All lacquer colors also available in high gloss lacquer. Ask us about it.

Neben dieser Farbauswahl können Sie bei uns außerdem alle RAL, NCS und Sikkens Farben bestellen. Fragen Sie uns.

In addition to this color selection, all RAL, NCS or Sikkens colors are available. Just ask us.



Impressum/Imprint
Fotos/Photos: Nicola Rehage, Gütersloh
Trendwerk Studios, Horn-Bad Meinberg
Fotostudio Zeidler, Rheda-Wiedenbrück
Druck/Print: Merkur Druck, Detmold
Litho/Litho: Udo Jahn, Gütersloh
Konzept, Gestaltung/Concept, layout:
A3PLUS GmbH, Gütersloh

SUDBROCK.DE

Sudbrock GmbH Möbelwerk
Brunnenstraße 2 • D-33397 Rietberg-Bokel
Tel: +49 5244-9800-0
Fax: +49 5244-9800-10
E-Mail: info@sudbrock.de
www.sudbrock.de

Produkte dieses Kataloges geben den Stand zum Zeitpunkt des Druckes wieder.
Sudbrock behält sich das Recht auf spätere Änderungen, auch ohne Ankündigung, vor.
Alle Farb- und Holz wiedergaben können nur eine Orientierung sein und sind keine
Referenzmuster. Für Feinabstimmungen stehen Originalmuster zur Verfügung.

The products in this catalogue reflect the status at the time of printing.
Sudbrock reserves the right to subsequent revisions, also without notice.
Colour and wood representations are intended as a guide and not as reference.
Original samples are available for fine adjustment.



Cut-Y Sideboard
spielt mit der Tiefe.
CUT-Y sideboard
plays with depth.