

PROGRAMMÜBERSICHT
MIO

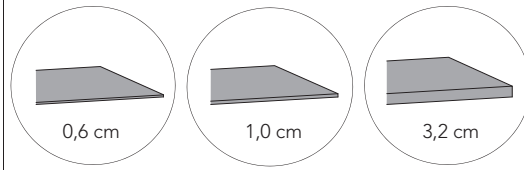
—

06.2016

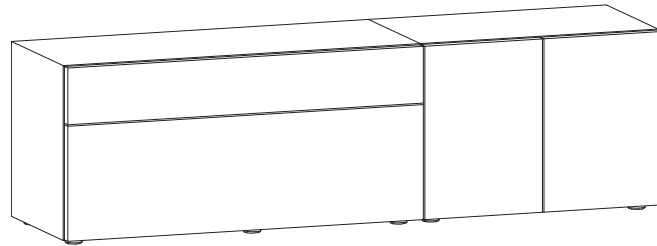
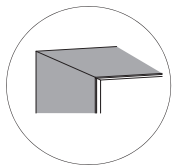
DETAILS

Beispielzusammenstellung Breite 200 cm (v. l. n. r.):
1x Schubkastenschrank mit 2 Schüben
1x Türenschränk 2-türig

Abdeckplatte optional (Aufpreis)
3 Stärken wählbar



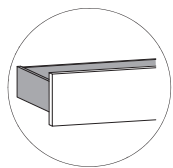
Korpus auf Gehrung



Front 3,2 cm dick
aufschlagend



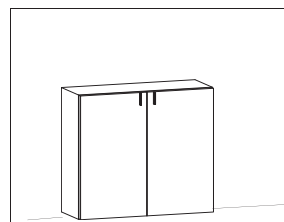
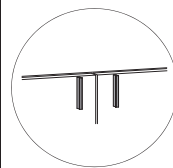
Schubkastenzargen
(Standard: Lack graphit)
Optional in allen Kettaker-Farben
möglich (Aufpreis).



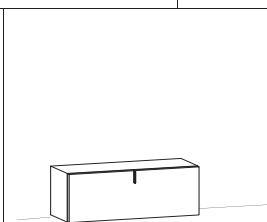
Griffe Quickout (Standard)

Variante (Aufpreis)


Kurzgriff vertikal



Türenschränk
Kurzgriff vertikal
Position links/rechts oben

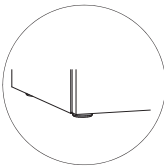


Klappenschränk
Kurzgriff vertikal
Position mitte oben

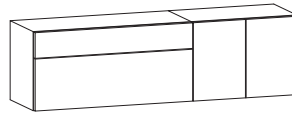


Schubkastenschrank
Kurzgriff vertikal
Position mitte oben

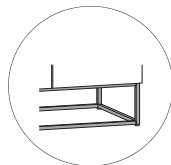
Fußgleiter (Standard)
Höhe 2,0 cm



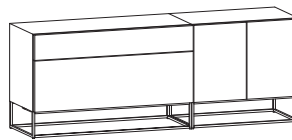
Variante (Aufpreis)



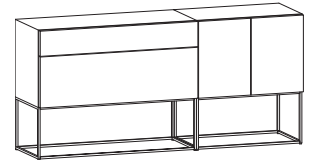
wandhängend



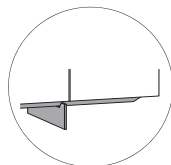
Gittergestell



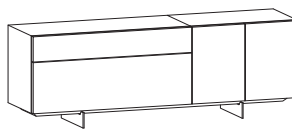
Höhe 19,9 cm



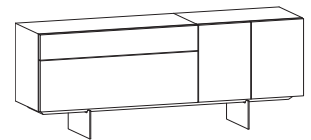
Höhe 39,1 cm



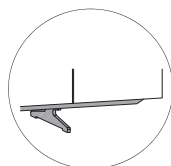
Fußgestell
mit Wangen



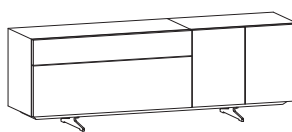
Höhe 13,5 cm



Höhe 22,8 cm



Fußgestell
mit T-Wangen



Höhe 13,5 cm

HINWEISE

KABELFÜHRUNG

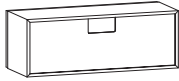
Korpusse, die mit einer Kabelführung ausgestattet werden, erhalten im Standard immer eine Ausfräsung in der Rückwand (ohne Aufpreis).

Optional können zusätzliche Ausfräsungen im oberen Korpusboden, im unteren Korpusboden oder in der Seite für Verkabelungen geplant werden. Bitte bei Bestellung angeben.

Für eine ausreichende Be- und Entlüftung im Korpusinneren ist damit gesorgt.

Ausfräsung in Rückwand - STANDARD ohne Aufpreis

Position: Mitte Oben



Zur Kabelführung nach hinten.


Ausfräsung im oberen Korpusboden - OPTIONAL ohne Aufpreis

Position: Mitte hinten

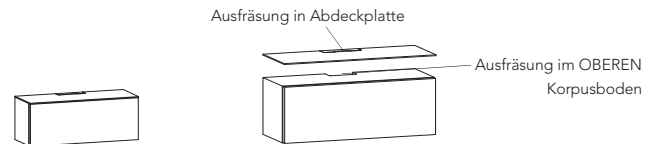


Zur Kabelführung nach oben (sichtbar) Ausschnitt 100x25 mm.

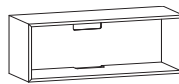
- In Verbindung mit aufgesetztem Panel:



- In Verbindung mit Abdeckplatte 0,6 mm und Einlegestreifen:

**Ausfräsung im unteren Korpusboden - OPTIONAL ohne Aufpreis**

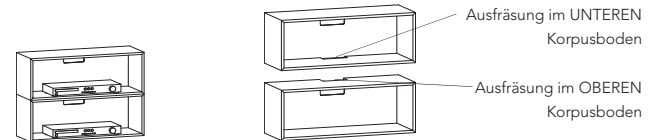
Position: Mitte unten



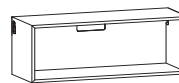
Zur Kabelführung nach unten (Bsp. Bodensteckdose).

- Beispiel gestapelte Korpusse:

Pro Korpus eine Kabelführung erforderlich.

**Ausfräsung in Seite - OPTIONAL ohne Aufpreis**

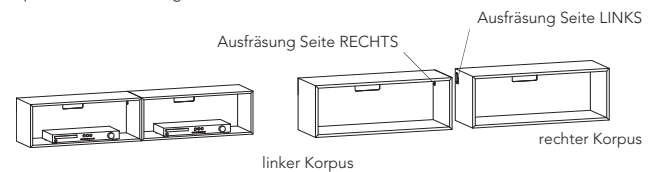
Position: Oben hinten links/rechts



Zur Kabelführung seitlich nach links oder rechts in den Nachbarkorpus.

- Beispiel Nachbarkorpusse:

Pro Korpus eine Kabelführung erforderlich.



KABELDURCHLASS RUND

Zur einfachen Kabelführung nach oben bieten wir einen runden Kabeldurchlass (Durchmesser: 60mm) an. Es stehen verschiedene Einbaumöglichkeiten zur Auswahl:

- Im oberen Korpusboden (ohne Abdeckplatte).



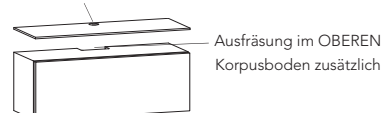
- In Abdeckplatte (0,6 oder 1,0 oder 3,2 cm) möglich.



- Hinweis:

In Verbindung mit Abdeckplatte ist im oberen Korpusboden eine zusätzliche Ausfräsung notwendig.

Kabeldurchlass RUND



Türeschränke - Tiefe 39 und 52 cm

Breite → Höhe ↓	40 cm	50 cm	60 cm	80 cm	100 cm ohne Mittelseite	100 cm mit Mittelseite	120 cm ohne Mittelseite	120 cm mit Mittelseite	Kurzgriff optional Position links/rechts oben
1 R 38,4 cm									
1 1/2 R 57,6 cm									
2 R 76,8 cm									
2 1/2 R 96,0 cm									
3 R 115,2 cm									
3 1/2 R 134,4 cm									

Klappenschränke - Anschlag UNTEN - Tiefe 39 und 52 cm

Breite → Höhe ↓	40 cm	50 cm	60 cm	80 cm	100 cm mit Mittelseite	120 cm mit Mittelseite	160 cm mit Mittelseite	Kurzgriff optional Position mitte oben
1/2 R 19,2 cm								
1 R 38,4 cm								

Hinweis:

- Standardmäßig mit Quickout. Optional mit Kurzgriff erhältlich (Aufpreis).
- Inkl. Fußgleiter (Höhe 2 cm). Optional Gittergestell/Fußgestell Winkelform erhältlich (Aufpreis).
- Optional Abdeckplatte erhältlich (Aufpreis).

Gittergestell - für Tiefe 39 und 52 cm

Breite → Höhe ↓	40 cm	50 cm	60 cm	80 cm	100 cm	120 cm	160 cm	Einlegeboden optional in allen Breiten/Tiefen erhältlich
1/2 R 19,2 cm								
1 R 38,4 cm								

Hinweis:

- Pro Schrank ein Gittergestell erforderlich.

Fußgestell - für Tiefe 39 und 52 cm

Wangenhöhe → für Gesamt-Korpusbreite ↓	14 cm	23 cm
110 cm - 210 cm	mindestens 2 Wangen erforderlich 	mindestens 2 Wangen erforderlich
220 cm - 240 cm	mindestens 2 Wangen und 1 Stützfuß erforderlich 	mindestens 2 Wangen und 1 Stützfuß erforderlich
250 cm - 320 cm	mindestens 3 Wangen erforderlich (alternativ kann mittig 1 Stützfuß geplant werden) 	mindestens 3 Wangen erforderlich (alternativ kann mittig 1 Stützfuß geplant werden)
330 cm - 360 cm	mindestens 4 Wangen erforderlich (alternativ können mittig 2 Stützfüße geplant werden) 	mindestens 4 Wangen erforderlich (alternativ können mittig 2 Stützfüße geplant werden)

Hinweis:

- Es können mehrere Schränke auf einem Fußgestellrahmen platziert werden.

Bitte beachten Sie:

- Korpusmodule aus verschiedenen Modellen sind konstruktiv nicht kombinierbar!

Schubkastenschränke - Tiefe 39 und 52 cm

Breite ↓ Höhe		40 cm	50 cm	60 cm	80 cm	100 cm	120 cm	160 cm mit Mittelseite	Kurzgriff optional Position mitte oben
1/2 R 19,2 cm	1 Schub							1 Schub geteilt in 2x Breite 80 cm 	
1 R 38,4 cm	1 Schub							1 Schub geteilt in 2x Breite 80 cm 	
	2 Schübe							2 Schübe geteilt in 4x Breite 80 cm 	
1 1/2 R 57,6 cm	2 Schübe								
	3 Schübe								
2 R 76,8 cm	3 Schübe								
	4 Schübe								
2 1/2 R 96,0 cm	4 Schübe								
	5 Schübe								
3 R 115,2 cm	4 Schübe								
	5 Schübe								
	6 Schübe								

Hinweis:

- Standardmäßig mit Quickout. Optional mit Kurzgriff erhältlich (Aufpreis).
- Inkl. Fußgleiter (Höhe 2 cm). Optional Gittergestell/Fußgestell Winkelform erhältlich (Aufpreis).
- Optional Abdeckplatte erhältlich (Aufpreis).

Abdeckplatten Lack/Holz/Glas - für Schränke in Tiefe 39 und 52 cm

Breite → ↓ Höhe	40 - 360 cm	Hinweis:
6 mm		Edelfurnier NUR bis Breite 280 cm erhältlich. Raucheiche NUR bis Breite 320 cm erhältlich.
10 mm		Edelfurnier NUR bis Breite 280 cm erhältlich. Raucheiche NUR bis Breite 320 cm erhältlich.
32 mm		Glas nicht möglich. Edelfurnier NUR bis Breite 280 cm erhältlich. Raucheiche NUR bis Breite 320 cm erhältlich.

Hinweis:

- Bei aneinandergereihten Schränken ist die Abdeckplatte durchgehend bis Breite 360 cm erhältlich.

Bitte beachten Sie:

- Korpusmodule aus verschiedenen Modellen sind konstruktiv nicht kombinierbar!

PROGRAMMÜBERSICHT

MIO

—

06.2016

Unverbindliche Preisempfehlung
inkl. gesetzl. MwSt.
Ohne Lieferung, ohne Montage,
Mit Erscheinen dieser Liste verlieren
alle bisherigen Listen ihre Gültig-
keit.

Entwicklung und Design:
Kettmaker-Team
Modelle und Namen geschützt.
Alle Rechte bei
Wolfgang Kettmaker.
Kettmaker behält sich spätere
Änderungen vor,
insbesondere wenn sie dem
Fortschritt dienen oder eine
Verbesserung bedeuten.
Irrtümer vorbehalten.
Stand 07.04.2016

Kettmaker GmbH & Co. KG
Manufaktur für Möbel

Bussenstraße 30
88525 Dürmentingen
Deutschland

Tel. +49 (0) 7371 95 93-0
Fax +49 (0) 7371 95 93-20
www.kettmaker.com
info@kettmaker.com